

Passlista för ARTFEX universala burar och grindar , uppdaterad 25/11-2020.

Senaste versionen av passlistan finns alltid på www.artfex.se

Med reservation för feltryck.

Så här läser man denna passlista

Bilmärken presenteras i bokstavsordning dvs A till Ö

GRÖNT = BURAR

GULT = GRINDAR

För varje bilmärke finns sedan två uppdelningar:

1. Leta upp de aktuella bilmärket
2. Välj burar (Grönt) forstätt punkt 3, gäller det Grindar (gult) forstätt till punkt 5.
3. Leta upp rätt modell. En bil kan finnas på flera rader beroende på kaross / årsmodell

Överst i det gröna fältet finns samtliga burar angivna.

4. Hittat aktuell bil = läs från vänster till höger och det står i respektive burmodellens kolum om aktuell bur passar i bilen eller inte.

30-sep
30-sep
30-sep

"OK" = produkt får plats i bilen.

"Nej" = produkten passar inte i bilen.

"Ej test" = Artfex har inte testat produkten i den aktuella bilen och därför inte svara på om

produkten kommer att få plats eller ej.

5. Leta upp rätt bilmodell. En bil kan finnas på flera rader beroende på kaross / årsmodell

När det gäller grindar så har vi angivit den grind och ev avdelare (angivet med artikel nr) som är bäst anpassat för den bilen.

Så väljer man någon annan grind eller avdelare utifrån passlistan kan det resultera i att det inte alls passar eller så blir resultatet en sämre passform.

30-sep
30-sep

"Passar ej" = grind & eller avdelare passar inte i aktuell bil

"Ej test" = Artfex har inte testat produkten i den bilen och därför inte svara på om

eller vad som passar i bilen.

MIN BIL SAKNAS I PASSLISTAN:

Artfex har inte testat produkter i den då aktuella bilen och kan inte besvara på vad som skulle kunna passa
Förslagsvis besök en butik som har demoproducter som ni testat i er bil.

ALLMÄN INFORMATION

Grindar & burar är i 1:a hand testade i traditionella helkombi/stationsvagn/ & suv modeller

UPPDATERAD TEXT 15/5 *Vi testat alltid burar och grindar i "tomma" bagageutrymmen dvs: UTAN bagagerums mattor vilket finns i en mängd varianter, tjocklekar och tillverkare
UTAN bilmärkets egna lastgaller i stål då dessa oftast är tillbehör eller rent av räknas som reservdel.
UTAN kassetter (som kan innehålla insynskydd men även lastnät i tyg) och andra tillbehörsvanor som kan finnas till bilen både original och tredjepart.*

Surringsöglor / fastsättnings anordningar skiljer sig från bil och till och är inte standard på placering eller format så i vissa fall får bilen kompletteras med extra surringöglor eller så får man leta fram ett bra fästämne ex ner mellan baksätets ryggstöd och bagagegolvet

Till vissa bilar kan samtliga burar behöva kilas upp närmast tröskelkant / tröskelpanelen för att dörr ska kunna öppnas.

Om bilen är 7-sitsig har bur / grind testats med bakre sätesraden nedfällt/ urtagen.

05-okt

Halvkombibilar med nedsänkta bagagegolv kan inte ha Artfex Universalgrind/ grindar samma sak gällande SUV modeller med nedsänkta bagagegolv.

Om en bil kan ha Small eller Medium kan självklart bilen även ha samma bur i LT format
LT burarna (10010 & 10011) kan endast monteras med välvad sida till höger.

Uppdateringar senaste 6 månaderna

APRIL: 7/4 Audi E-Tron Burar o grindar 14/4 Honda Civic. 14/4 Nissan Qaishqai Gen I burar
16/4 Porsche Cayenne gen 3 burar & grindar. 29/4 Förtydning om Seat Atecas "dubbelt golv" som är tillval

MAJ: 5/5 Audi Q5 Fy kaross grindar. 5/5 Volvo Xc60 gen II ändrad text information burar.
5/5 BMW 3-serie G21 burar & grindar. 27/5 Seat Ibiza

JULI: 1/7 Peugeot 508 SW gen I burar. 1/7 VW Tiguan Allspace burar. 1/7 Skoda Octavia gen IV burar & grindar
1/7 Toyota Auris Touring Sport burar & grindar. 6/7 Nissan X-trail T32 grindar. 6/7 Seat Leon IV. 7/7 VW Golf VIII

AUGUSTI: 6/8 BMW 3-serie G21 grindar. 17/8 Polestar . 20/8 Förtydning Ford Kuga gen II burar
20/8 Förtydning Ford Kuga gen I & II. grindar. 20/8 Nissan Ariya. 31/8 Toyota Rav 4 burar

SEPTEMBER: 18/9 Mercedes-Bens GL & GLS burar & grindar. 23/9 Volvo V70 bifuel burar 29/9 BMW iX3 (G01)

OKTOBER: 1/10 Polestar 2 . 2/10 Toyota C-Hr. 5/10 Opel Gangland X. 8/10 Renault Captur Plug In Hybrid.
8/10 Renault Megaan ST Plug In Hybrid. 12/10 Skoda Yeti Outdoor burar. 12/10 Ford Kuga gen III burar
12/10 Ford Mondeo Hybrid burar & grindar. 14/10 Seat Leon gen I-III. 14/10 Skoda Kamiq & Skoda Karoq
19/10 Kia Sorento gen IV. 19/10 Peugeot 3008 gen II Plug In Hybrid.
19/10 förtydligande om Toyota C-HR och dubbelt golv. 26/10 Subaru E-boxer burar. 27/10 BMW X3 G01 laddhybrid
29/10 Opel Karl & Opel Mokka B

NOVEMBER: 5/11 Toyota Proace & Proace City & Fler Toyota Rav4 modeller burar & grindar
10/11 Ford Puma. 10/11 Audi A6 C8 Hybrid. 20/11 Renault Koleos Gen II. 20/11 Golf VIII burar o grindar.
20/11 Airtal på C4 Aircross. 20/11 C4 gen I 2004-2010. 20/11 Audi A3 kaross 8Y.
25/11 Kia Ceed SW (CD) plug in hybrid. 25/11 Toyota Rav4 Plug-In-Hybrid

Vilken bur ska jag ha till min hund?

Val av burstorlek för er hund så rekommenderas att ni tar del av vad Jordburksverket skriver på sin hemsida
gällande val av burstorlek för transport av hund i bur i bil.

BURAR av universalmodell


bilder ej skalenliga

Samtliga burar har dörr som öppnas uppåt och är på buren placerad så att dem är mot bilens bagagelucka



Artfex Hundbur SMALL
Art nr 10001
Bredd: 423
Höjd: 500
Djup: 670
Vikt 12,1kg (13,1kg)

Buren dörr öppnas uppåt och är på den sida av buren som är 423 bred




Artfex Hundbur Small LT
Art nr 10010
Bredd: 423
Höjd: 500
Djup: 670
Tröskel totalt 140mm
Vikt 12,9kg (13,9kg)

Buren dörr öppnas uppåt och är på den sida av buren som är 423 bred
LT bur är bara monteringsbar med tröskel o kortdörr med välvd sida till höger




Artfex Hundbur MEDIUM
Art nr 10002
Bredd: 495
Höjd: 675
Djup: 830
Vikt 16,1kg (17,6kg)

Buren dörr öppnas uppåt och är på den sida av buren som är 495 bred



Artfex Hundbur MEDIUM LT
Art nr 10011
Bredd: 495
Höjd: 675
Djup: 830
Tröskel totalt 110mm
Vikt 17kg (18,5kg)

Buren dörr öppnas uppåt och är på den sida av buren som är 495 bred
LT bur är bara monteringsbar med tröskel o kortdörr med välvd sida till höger



Artfex Hundbur MEDIUM GAVEL
Art nr 10012
Bredd: 830
Höjd: 675
Djup: 495
Tröskel totalt ca 110mm
Vikt 20,1kg (21,6kg)

Dörren på denna bur är på den välvda 830 sidan.
Dörren öppnas uppåt som övriga burar

Buren dörr öppnas uppåt och är förmonterad på burens välvda sida som är 830 bred
Aven tröskeln är förmonterad på dörrsidan.



Artflex Hundbur MEDIUM BRED
Art nr 10004
Bredd: 625
Höjd: 675
Djup: 830
Vikt 19,7kg (21,2kg)



Buren dörr öppnas uppåt och är på den sida av buren som är 625 bred

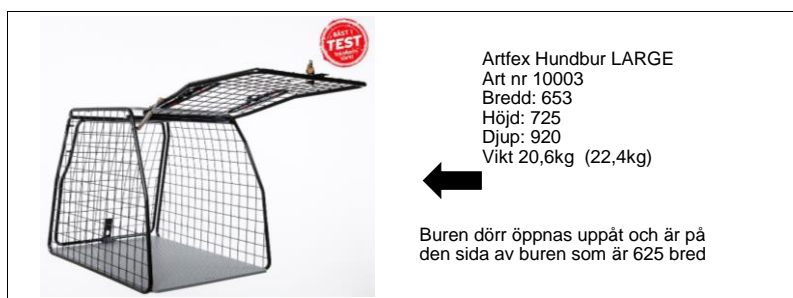


Artflex Hundbur MEDIUM BRED GAVEL
Art nr 10013
Bredd: 830
Höjd: 675
Djup: 653
Tröskel ca 110mm
Vikt 22,9kg (24,4kg)



Dörren på denna bur är på den välvda 830 sidan. Dörren öppnas uppåt som övriga burar

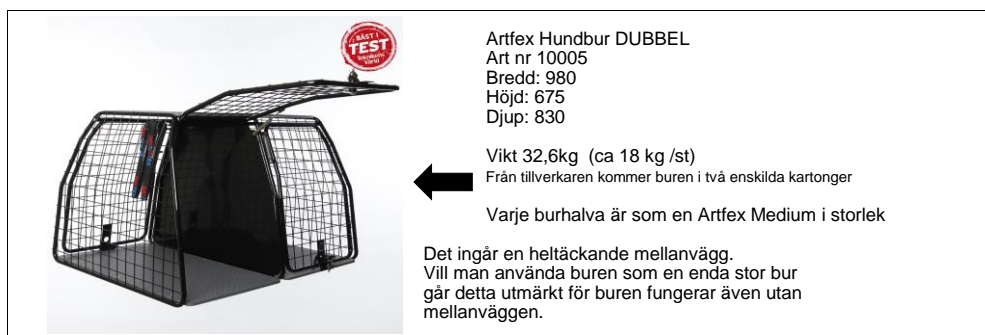
Buren dörr öppnas uppåt och är förmonterad på burens välvda sida som är 830 bred. Även tröskeln är förmonterad på dörrsidan.



Artflex Hundbur LARGE
Art nr 10003
Bredd: 653
Höjd: 725
Djup: 920
Vikt 20,6kg (22,4kg)



Buren dörr öppnas uppåt och är på den sida av buren som är 625 bred



Artflex Hundbur DUBBEL
Art nr 10005
Bredd: 980
Höjd: 675
Djup: 830



Vikt 32,6kg (ca 18 kg /st)
Från tillverkaren kommer buren i två enskilda kartonger

Varje burhalva är som en Artflex Medium i storlek

Det ingår en heltäckande mellanvägg. Vill man använda buren som en enda stor bur går detta utmärkt för buren fungerar även utan mellanväggen.



Krocktestad och godkänd Säkerhetssele
Justerbar och passar samtliga Artflex burar.
Testad och godkänd av:
SP Statens tekniska forskningsinstitut.

Testet är utfört enligt ECE-R17 som är en Europastandard för förankring av last i bil.

Krocktestets video finns på www.artflex.se

GRINDAR av universalmodell

bilder ej skalenliga



Artfex Universalgrind för bil Modell 1 DUBBELDÖRR
Art nr 10006
Bredd: 90
Med utfyllnadenheten Hundben bortåt 120cm bred
Höjd: 68cm
Med den övre utfyllnadsenheten 78cm.
Dörrens öppning bredd: 42cm, höjd 62cm
Grindens golvram är 74 cm djup och detta mått är ej justerbart
Vikt 14,6kg (ca 16,3kg)




Artfex Universalgrind för bil Modell 1 ENKELDÖRR
Art nr 10008
Bredd: 90
Med utfyllnadenheten Hundben bortåt 120cm bred
Höjd: 68cm
Med den övre utfyllnadsenheten 78cm.
Dörrens öppning bredd: 85cm, höjd 62cm
Grindens golvram är 74 cm djup och detta mått är ej justerbart
Vikt 12,6kg (ca 14,4kg)



Artfex Universalgrind för bil Modell 2 DUBBELDÖRR
Art nr 10007
Bredd: 90
Med utfyllnadenheten Hundben bortåt 120cm bred
Höjd: 75cm
Med den övre utfyllnadsenheten 85cm.
Dörrens öppning bredd: 42cm, höjd 68,5cm
Grindens golvram är 74 cm djup och detta mått är ej justerbart
Vikt 15,3kg (ca 17,1kg)



Artfex Universalgrind för bil Modell 2 ENKELDÖRR
Art nr 10009
Bredd: 90
Med utfyllnadenheten Hundben bortåt 120cm bred
Höjd: 75cm
Med den övre utfyllnadsenheten 85cm.
Dörrens öppning bredd: 85cm, höjd 68,5cm
Grindens golvram är 74 cm djup och detta mått är ej justerbart
Vikt 13kg (ca 14,4kg)



Avdelare SMALL


Art nr 10021
Höjd 700 (pil 1)
Djup 750-920

Vikt 8kg (8,2kg)

Pil 2,3 & 4 visar
avdelarens
fastsättningspunkter

kan endast monteras på grind med dubbdörr.


~ Avdelaren är inte justerbar i höjd vilket kan innebära att den inte når hela vägen upp till innertaket i bilen ~



Avdelare LARGE

Art nr 10022
Höjd 700 (pil 1)
Djup 830-1150

Vikt 9kg (9,2kg)



Samtliga grindar som levererats från Artfex sedan augusti/september 2018 har utfyllnadenheten på sidorna i form av HUNDBEN

Utfyllnadsenheterna de sk HUNDBENEN som ingår i Artfex Grind kan fästas på flera sätt för att bättre passa bilens unika form
Det ingår 8st hundben till 10006,10007,10008 & 10009

Äldre modell "pinne med knapp" har helt utgått ur sortimentet 2019-12-31

Grinden i sig oavsett om det är en enkeldörr eller dubbdörrens grind är inte ändrad

ALFA ROMEO	10001	10010	10002	10011	10012	10004	10013	10003	10005
Burar	Small	Small	Medium	Medium	Medium	Medium	Medium	Large	Dubbel
156 sw Bil med hög tröskel 1997-2006	ej test	ej test	nej	nej	nej	nej	nej	nej	nej
159 sw Bil med hög tröskel 2006-2011	nej	ej test	nej	ej test	ej test	nej	ej test	nej	nej
Stelvio (949)	OK		nej		ej test	nej	ej test	nej	nej

ALFA ROMEO	M1 10006 Dubbeldörr	M1 10008 Enkeldörr	Avdelare
Grindar	M2 10007 Dubbeldörr	M2 10009 Enkeldörr	10021 Small / 10022 Large
156sw & 159sw 1997-2011	gindrar passar inte i bilen		avdelare passar ej
Stelvio (949)	ej testat grind		ej test avdelare

AUDI	10001	10010	10002	10011	10012	10004	10013	10003	10005
Burar	Small	Small LT	Medium	Medium LT	Medium Gavel	Medium Bred	Medium Bred Gavel	Large	Dubbel
A3 3-dörrar (8P & 8V) 2003-	nej	ej test	nej	nej	ej test	nej	nej	nej	nej
Bil med justerbart bagagegolv, om Small LT får plats kan golvet kanske behöva sänkas i lägsta nivå									
A3 5-dörrar (8PA) 2003-2012	nej	OK*	nej	nej	ej test	nej	nej	nej	nej
"Sportback"	* ev kan bur pallas upp något under dörrpartiet. Osäkert om bil har justerbart bagagegolv								
A3 5-dörrar (8V) 2013-	nej	OK*	nej	ej test	ej test	nej	nej	nej	nej
"Sportback"	* ev kan bur pallas upp något under dörrpartiet. Bil har justerbart bagagegolv								
20-nov A3 5-dörrar (8Y) 2020-	ej test	ej test	ej test	ej test	ej test	ej test	nej	nej	nej
A4 Avant B5 & B6 1995 - 2004	OK		ej test		ej test	ej test	ej test	nej	ej test
A4 Avant B7 2005-2008	OK		OK		OK	OK	OK	nej	nej
A4 Avant B8 2008-2015	OK		nej	nej	OK	nej	ej test	nej	nej
A4 Avant / Avant Allround B9 2016-	OK		nej	nej	OK	nej	nej	nej	nej
A6 Avant C5 1998-2004	OK		OK		OK	OK	OK	nej	ej test
A6 Avant / Allround C6 2004-2011	OK		OK		OK	OK	OK	nej	OK
A6 Avant / Allround C7 & C8 2012-	OK		OK*		OK*	OK*	OK*	nej	OK*
*både insynsskydd och lastnättskassett måste tas bort för att bur ska få plats.									
nov.10 A6 Avant / Allround C8 Hybrid 2020-	OK		ej test		ej test	ej test	ej test	nej	nej
hybridmodellen har högre bagagegolv än standardbil									
07-apr E-tron	OK	OK	OK*	OK*	OK**	OK***	nej	nej	nej
För alla utom 10001 & 10012 kan det upplevas tajt mellan bur & bakluckans ruta * = bur placeras "innanför" fästet på ryggstödet. ** bur måste placeras i mitten av bagageutrymmet. *** bur måste placeras i mellan fästena på ryggstöden.									
Q2 justerbart golv 2017-	ej test	ej test	nej	nej	nej	nej	nej	nej	nej
Q3 kaorss 8U 2011-2018	ej test	OK	nej	nej	ej test	nej	nej	nej	nej
bilmodell med olika golvnivåer. Endast testat i bil med nedstänkt golv									
Q3 kaorss F3 2018-	ej testat burar i denna nya bil								
Q3 kaorss F3 Sportback 2018-	ej test	ej test	nej	nej	nej	nej	nej	nej	nej
Q5 kaorss 8R 2009-2016	OK		nej	nej	OK	nej	OK	nej	nej
Bil med fast baksäte. Bil kan ha justerbart bagagegolv.									
Q5 kaorss 8R 2009-2016	OK		OK*		OK	OK*	OK	nej	OK*
Bil med tillval Baksäte Plus, dvs skjuvbart baksäte samt justerbart ryggstöd. Bil kan ha justerbart bagagegolv									
Q5 kaorss FY, tröskelkant ca 5cm 2016-	OK	OK	nej	nej	OK	nej	nej	nej	nej
Bil med fast baksäte. Bil kan ha justerbart bagagegolv.									
Q5 kaorss FY, tröskelkant ca 5cm 2016-	OK	OK	ej test	ej test	OK	ej test	ej test	nej	ej test
Bil med tillval Baksäte Plus, dvs skjuvbart baksäte samt justerbart ryggstöd. Bil kan ha justerbart bagagegolv									
Q5 kaorss FY, TFSI E (plug in hybrid) 2016-	OK	OK	ej test	ej test	OK	ej test	ej test	nej	ej test
Bil med Baksäte Plus, dvs skjuvbart baksäte samt justerbart ryggstöd. Bil har plant bagagegolv									
Q8 (suvcupé) 2018-	OK	OK	nej	nej	ej test	nej	nej	nej	nej
Q7 (4L) 2005-2015	OK		OK		OK	OK	OK	nej	ej test
Q7 (4M) 2015-	OK*		OK*		OK	OK	OK	OK	OK
*bur kan placeras i bil när ett av de säten i 3e sätesraden används. Övriga burar kräver 3e sätesraden nedfäld									

Burar och grindars mått finns angivet på sid 2

AUDI	M1 10006 Dubbeldörr	M1 10008 Enkeldörr	Avdelare
Grindar	M2 10007 Dubbeldörr	M2 10009 Enkeldörr	10021 Small / 10022 Large
A3 3- & 5-dörrars oavsett årsmodell	grindrar passar inte i bilen		Avdelare passar inte
A4 Avant B5 95-01/2001	ej testat grind		ej test avdelare
A4 Avant B6 2001-2004	10007 eller 10009.		Avdelare 10021 endast ihop med 10007
A4 Avant B7 2005-2008	10006 eller 10008. 10007 eller 10009.		Avdelare 10021 endast ihop med 10006 eller 10007
A4 Avant B8 2008-2015	10006 eller 10008.		Avdelare 10021 endast ihop med 10006
A4 Avant / Avant Allround B9 2016-	10007 eller 10009.		Avdelare 10021 endast ihop med 10007
A6 Avant C5 1998-2004	ej testat grind		ej test avdelare
A6 Avant / allround C6 & C7* 2004-2011-	10007 eller 10009.		Avdelare 10022 endast ihop med 10007
*För C7 kaorss monteras grind i lutningshål nr 3 & placeras ca 95-100cm ut ifrån ryggstödet botten om avdelare ska monteras.			
A6 Avant / allround C8 2018/2019	10007 eller 10009.		Avdelare 10022 endast ihop med 10007
*För C8 kaorss monteras grind i lutningshål nr 3 & grind placeras ca 17-18cm från tröskelpanel om avdelare ska monteras.			
nov.10 A6 Avant / allround C8 Hybrid 2020-	ej testat grindar		ej testat avdelare
hybridmodellen har högre bagagegolv än standardbil			
7sep11 E-tron	10007* eller 10009*.		Avdelare 10022* endast ihop med 10007
* lutningshål 4 i kvartermåne på grind. ** Om avdelare ska användas ihop med 10007 rekommenderas lutningshål nr 3 på grind och grind placeras då lite längre in på golvlet då grinden får en mer upprätt position.			
Q2 2016 -	grindrar passar inte i bilen		Avdelare passar inte
Q3 kaorss 8U 2011-	10007 eller 10009.		Avdelare passar inte i bilen
Förutsatt att bilen har golvnivå i högt läge			
Q3 kaorss F3 2018 -	ej testat grind		ej testat avdelare
Q5 kaorss 8R 2009-2016	10007 eller 10009.		Avdelare 10021 endast ihop med 10007
05-maj Q5 kaorss FY, tröskelkant ca 5cm 2016-	10007 eller 10009		ej testat avdelare
beroende på tillval kan bil ha skjuvbart baksäte och justerbart ryggstöd. Liten kant grind placeras ca 1cm från tröskelpanel			
05-maj Q5 kaorss FY, TFSI E (plug in hybrid) 2016-	10007 eller 10009		ej testat avdelare
Bil med Baksäte Plus , dvs skjuvbart baksäte samt justerbart ryggstöd. Bil har plant bagagegolv			
Q8 (suvcupé) 2018-	ej testat grind		ej testat avdelare
Q7 4L 2005-2015	ej testat grind		ej testat avdelare
Q7 4M 2015 -	10007 eller 10009 .		Avdelare 10022 endast ihop med 10007*
3e sätesraden nedfäld	Om grind placeras ca 17,5cm in från tröskelkast bör monering ske i lutningshål 2		
bil med justerbart ryggstöd i baksäte	Om grind placeras ca 10-12cm från tröskelkast kan/bör montering ske i lutningshål 3		

Placering och färdigt resultat för de universella burarna och grindarna kan också skilja sig enormt från bil till bil då bilarna har olika former och storlekar

BMW		10001	10010	10002	10011	10012	10004	10013	10003	10005
Burar		Small	Small LT	Medium	Medium LT	Medium Gavel	Medium Bred	Medium Bred Gavel	Large	Dubbel
1-serie E87, F40		nej	ej test	nej	nej	nej	nej	nej	nej	nej
1-serie F20		nej	OK*	nej	nej	nej	nej	nej	nej	nej
* Fall ryggsätet för att sedan ställa buren på plats. Fäll tillbaka ryggsätet. Hatthylla måste tas bort										
2-serie Active Tourer F45	2014-	OK		ej test	ej test	OK	ej test	NEJ	nej	ej test
2-serie Gran Tourer 7-sitsig F46		OK		OK		OK	OK	OK	ej test	ej test
3-serie Touring E46 & E91	1988-2012	OK		nej	nej	nej	nej	nej	nej	nej
3-Serie Touring F31	2012-	OK*	OK	nej	nej	nej	nej	nej	nej	nej
*bur kan behöva pallas upp så att dörren löper fritt över tröskel.										
05-maj 3-serie Touring G21		OK		nej	nej	ej test	nej	nej	nej	nej
05-maj 3-serie Touring laddhybrid G21		OK		nej	nej	nej	nej	nej	nej	nej
5-Serie Touring E34, E39 & E61	1988-2010	OK		OK		OK	OK	OK	nej	OK
5-Serie Touring F11	2010-2017	OK		OK		OK	OK	OK	nej	nej
5-Serie Touring G31	2017-	OK		OK		OK	OK	ej test	nej	nej
6-Serie GT	2011-2018	ej test		nej	nej	nej	nej	nej	nej	nej
i3	2013-	nej	nej	nej	nej	nej	nej	nej	nej	nej
X1 (E84)	-2015	OK		OK*	OK*	OK	OK*	ej test	nej	OK*
* passar i bilen förutsatt att bilen har långsluserbart baksäte och att man drar fram baksätet några cm.										
X1 (F48)	2015-	OK		OK		OK	OK	ej test	nej	nej
X2 (F39)		ej test	ej test	nej	nej	ej test	nej	nej	nej	nej
X3 (F25)	2011-2017	OK		OK		OK	OK	OK	nej	OK
X3 (G01)	2017-	OK		OK		OK	OK	ej test	nej	OK
08-20 X3 (G01) laddhybrid upphört golv		OK		ej test		ej test	ej test	ej test	nej	ej test
08-20 iX3 (G01) EL med upphört golv		OK		nej	nej	nej	nej	nej	nej	nej
X4 SUV Coupe F26 & G02		ej test	ej test	nej	nej	nej	nej	nej	nej	nej
X5 (E53)		OK		OK		OK	OK	OK	ej test	OK
X5 E70 & F15	2007-2013 -	OK		OK		OK	OK	OK	nej	OK
X5 (G05)	2018-	OK		övriga burstorlekar ej testade.						
X6 E71 & F16 (hatchback)		ej test	ej test	nej	nej	nej	nej	nej	nej	nej
X7 (G07)		ej test	ej test	nej	nej	nej	nej	nej	nej	nej

Burar och grindars
mått finns angivet
på sid 2

BMW		M1 10006 Dubbeldörr	M1 10008 Enkeldörr	Avdelare	
Grindar		M2 10007 Dubbeldörr	M2 10009 Enkeldörr	10021 Small / 10022 Large	
1-serie E87, F20 & F40	2011-	grindar passar inte i bilen			Avdelare passar inte
2-serie Active Tourer F45	2014-	ej testat grind			ej testat avdelare
2-serie Gran Tourer 7-sitsig		ej testat grind			ej testat avdelare
3-serie Touring E46 & E91	1988-2011	10007 eller 10009.			Avdelare 10021 endast ihop med 10007
3-Serie Touring F31	2012-	10006 eller 10008.			Avdelare 10021 endast ihop med 10006
06-aug 3-serie Touring G21		10006 eller 10008			avdelare passar inte i bilen
06-aug 3-serie Touring laddhybrid G21		grindar passar inte i bilen			avdelare passar inte i bilen
5-Series Touring E34, E39 & E61	1988-2010	10007 eller 10009.			Avdelare 10022 endast ihop med 10007
5-Series Touring F11	2010-2017	10007 eller 10009.			Avdelare 10022 endast ihop med 10007
5-Series Touring G31	2017-	10006 eller 10008.			Avdelare 10021 eller 10022 endast ihop med 10006
6-Serie GT	2011-2018	grindar passar inte i bilen			Avdelare passar inte
i3	2013-	10006 eller 10008. (lutningshå 4)			Avdelare passar inte i bilen
X1 (E84)	-2015	10007 eller 10009			Avdelare passar inte i bilen
X1 (F48)	2015-	10006 eller 10008.			Avdelare 10021 endast ihop med 10006
X2 (F39)		ej testat grind			ej testat avdelare
X3 (F25)	2011-2017	10007 eller 10009			Avdelare 10022 endast ihop med 10007
X3 (G01)	2017-	ej testat grind			ej testat avdelare
08-20 X3 (G01) laddhybrid upphört golv		ej testat grind			ej testat avdelare
08-20 iX3 (G01) EL med upphört golv		ej testat grind			ej testat avdelare
X4 SUV Coupe F26 & G02		Grind passar inte i bilen			Avdelare passar inte i bilen
X5 E53, E70 & F15	1999-	10007 eller 10009			Avdelare 10022 endast ihop med 10007
X5 (G05)	2018-	ej testat grind			ej testat avdelare
X6 E71 & F16 (hatchback)		grindar passar inte i bilen			Avdelare passare inte
X7 (G07)		ej testat grind			ej testat avdelare

CHEVROLET		10001	10010	10002	10011	10012	10004	10013	10003	10005
Burar		Small	Small LT	Medium	Medium LT	Medium Gavel	Medium Bred	Medium Bred Gavel	Large	Dubbel
Captiva 3e sätesraden nedfällt		OK		OK*		OK*	OK*	OK*	nej	ej test
Cruze kombi	2012-	OK		ej test	ej test	ej test	ej test	ej test	nej	ej test
Nubira Kombi		OK		ej test	ej test	ej test	ej test	ej test	nej	nej
Orlando		OK		OK		OK	OK	OK	nej	OK
Tahoe (2000-) & Trans Sport		OK		OK		OK	OK	OK	OK	OK
Trax		nej	nej	nej	nej	nej	nej	nej	nej	nej

Burar och grindars
mått finns angivet
på sid 2

CHEVROLET		M1 10006 Dubbeldörr	M1 10008 Enkeldörr	Avdelare	
Grindar		M2 10007 Dubbeldörr	M2 10009 Enkeldörr	10021 Small / 10022 Large	
Captiva 3e sätesraden nedfällt		10007 eller 10009.			Avdelare 10022 endast ihop med 10007
Cruze kombi	2012-	10007 eller 10009.			Avdelare 10022 endast ihop med 10007
Nubira Kombi		ej testat grind			ej testat avdelare
Orlando		10006 eller 10008.			Avdelare 10022 endast ihop med 10006
Tahoe (2000-) & Trans Sport		ej testat grind			ej testat avdelare
Trax		grind passar inte i bilen			avdelare passar inte i bilen

CHRYSLER		10001	10010	10002	10011	10012	10004	10013	10003	10005
Burar		Small	Small LT	Medium	Medium LT	Medium Gavel	Medium Bred	Medium Bred Gavel	Large	Dubbel
Chrysler 300 Touring	2005-2010	OK*		ej test	ej test	ej test	ej test	ej test	nej	ej test
Voyager	2004-2008	OK*		OK*		OK*	OK*	OK*	ej test	ej test
Grand Voyager	1996-2007	OK*		OK*		OK*	OK*	OK*	OK*	ej test
Grand Voyager	2008-	OK*		OK*		OK*	OK*	OK*	OK*	OK*

Burar och grindars mått finns angivet på sid 2

* Till Voyager & grand Voyager gäller det att HELA 3e stolsraden är urtagen / nedfäld

CHRYSLER		M1 10006 Dubbeldörr	M1 10008 Enkeldörr	Avdelare	
Grindar		M2 10007 Dubbeldörr	M2 10009 Enkeldörr	10021 Small / 10022 Large	
Chrysler 300 Touring	2005-2010	10006 eller 10008		avdelare passar inte i den bilen	
Voyager	2004-2008	grindar passar inte i bilen		avdelare passar inte i den bilen	
Grand Voyager	1996-2007	grindar passar inte i bilen		avdelare passar inte i den bilen	
Grand Voyager	2008-	grindar passar inte i bilen		avdelare passar inte i den bilen	

CITROEN		10001	10010	10002	10011	10012	10004	10013	10003	10005
Burar		Small	Small LT	Medium	Medium LT	Medium Gavel	Medium Bred	Medium Bred Gavel	Large	Dubbel
Berlingo kombi	-2008	OK		nej	nej	ej test	nej	nej	nej	nej
Berlingo Multispace	2008-2018	OK		OK		OK	OK	OK	nej	ej test
Berlingo L1	2019-	OK		OK		OK	OK	OK	OK	OK
Berlingo L2 utan 3e sätesrad	2019-	OK		OK		OK	OK	OK	OK	OK
C3 Picasso	2009-	OK		nej	nej	ej test	nej	ej test	nej	nej
C3 gen III	2017-	nej	nej	nej	nej	ej test	nej	nej	nej	nej
C3 Aircross gen II	2018	ej test	ej test	nej	nej	ej test	nej	nej	nej	nej
bil som verkar ha justerbart golv i två nivåer samt skjutbart baksäte										
20-nov	C4 generation I & II	2004-2010-2018	nej	ej test	nej	nej	nej	nej	nej	nej
20-nov	C4 Air Cross tröskel ca 7cm	2012-2017	nej	OK	nej	nej	ej test	nej	nej	nej
	C4 Cactus	2014-	nej	OK*	nej	nej	nej	nej	nej	nej
*Bur måste pallas upp undertill då bilen har en djup tröskel										
	C4 Picasso gen II	2013-	OK*	OK	OK*	OK	OK	ej test	ej test	ej test
*Bur kan behöva pallas /kilas upp undertill då bilen har en liten tröskel (ca 6cm)										
	C4 Grand Picasso gen II	2006-2013	OK		OK		OK	OK	ej test	OK
	3e sätesraden nedfäld,	2013-								
24-mar	C4 Space Tourer & Grand Space Tour	ej testat burar								
	C5 Aircross, golv i högsta nivå 2017-	OK	OK	OK	OK	OK	OK	OK	OK**	nej
* placering vänster sida i bakagaget. Skjув fram de två vänstra sätena och räta upp ryggstöt max.										
24-mar	C5 Aircross, golv i lägsta nivå 2017-	OK	OK	nej	OK	OK	nej	OK	nej	nej
	C5 Kombi modell 1	-2008	OK		OK	OK	OK	OK	OK	OK
	C5 Kombi modell 2	2008-	OK		OK	OK	OK	OK	nej	OK
	C8 *med 3e raden urtagen	2003-	OK*		OK*	OK*	OK*	OK*	OK*	OK*
	C-Crosser		OK		OK		OK	OK	OK	nej
	DS4	2011-	nej	ej test	nej	nej	ej test	nej	nej	nej
	DS5	2011-	OK	OK	ej test	ej test	ej test	ej test	nej	ej test
	Evasion *3e raden bort/fällas upp	1998-2002	OK*		OK*		OK*	OK*	OK*	OK*
	XM Break / Kombi		OK		OK		OK	OK	ej test	OK
	Xsara kombi	1997-2006	OK		ej test	ej test	ej test	ej test	ej test	ej test
	Xsara Picasso		OK		nej	nej	ej test	nej	nej	nej

Burar och grindars mått finns angivet på sid 2

CITROEN		M1 10006 Dubbeldörr	M1 10008 Enkeldörr	Avdelare	
Grindar		M2 10007 Dubbeldörr	M2 10009 Enkeldörr	10021 Small / 10022 Large	
	Berlingo kombi	grind passar inte i bilen		Avdelare passar inte i bilen	
	C3 & C3 Picasso	grind passar inte i bilen		Avdelare passar inte i bilen	
	C3 Aircross gen II	2018	ej testat grindar	ej testat avdelare	
bil som verkar ha justerbart golv i två nivåer samt skjutbart baksäte					
20-nov	C4 gen I & II	2004-2018	grindar passar inte i bilen	Avdelare passar inte i bilen	
20-nov	C4 Air Cross	2012-2017	10007 eller 10009.	Avdelare passar inte i bilen	
	C4 Cactus	2014 -	grind passar inte i bilen		
	C4 Picasso gen II ca 6cm tröskeldjup	2013-	ej testat grindar	ej testat avdelare	
	C4 Grand Picasso gen II	2006-2013-	ej testat grindar	ej testat avdelare	
	C4 Spacetourer		ej testat grindar	ej testat avdelare	
	C4 Grand Spacetourer		ej testat grindar	ej testat avdelare	
24-mar	C5 Aircross, justerbart golv 2017-	10006* eller 10008*		Avdelare *10022** endast ihop med 10006	
*Bagagegolvet måste vara i högsta nivå.					
	C5 Kombi modell 1	-2008	10007* eller 10009*	Avdelare 10022 endast ihop med 10007	
*Grinden kommer inte täcka hela vägen upp till karm					
	C5 Kombi modell 2	2008-	10006 eller 10008, 10007 eller 10009.	Avdelare 10022 endast ihop med 10006 eller 10007	
	C-Crosser		10007* eller 10009*.	Avdelare 10022 endast ihop med 10007	
*grind täcker inte helt upp till karm, storlek på glipa är oberoende					
	C8 & Evasion	1998 / 2002-	grind passar inte i bilen	Avdelare passar inte i bilen	
	DS4		grind passar inte i bilen	Avdelare passar inte i bilen	
	DS5	2011-	ej testat grindar	ej testat avdelare	
	XM Break / Kombi		ej testat grindar	ej testat avdelare	
	Xsara kombi		10007 eller 10009.	Avdelare 10022 endast ihop med 10007	
	Xsara Picasso		grind passar inte i bilen	Avdelare passar inte i bilen	



Artfex koppelkrokar 2-pack
Art nr 10019



DACIA Burar	10001	10010	10002	10011	10012	10004	10013	10003	10005
	Small	Small LT	Medium	Medium LT	Medium Gavel	Medium Bred	Medium Bred Gavel	Large	Dubbel
Dokker	OK		OK		OK	OK	OK	ej test	ej test
Duster Generation 1 2010-	OK*	OK	OK*	OK	OK**	OK*	OK**	nej	nej
Bil med nedsänkt golv. *bur måste pallas upp ca 8 cm resp ** ca 4cm									
Duster Generation 1 2010-bil med tillvalet tröskellåda = plant golv	OK	OK	OK	OK	OK	OK	OK	nej	nej
Duster generation II 2018-	OK	OK	OK	OK	OK	OK	OK	ej test	nej
Lodgy *tröskel ca5cm kila upp bur	OK*	OK	OK*	OK	OK	OK*	OK	ej test	ej test
Logan MCV -2012	OK		OK		OK	OK	OK	ej test	OK
Logan MCV 2012-	OK		OK		OK	OK	OK	nej	nej
Sandero 2008-	nej	ej test	nej	nej	ej test	nej	nej	nej	nej

Burar och grindars
mått finns angivet
på sid 2

DACIA Grindar	M1 10006 Dubbeldörr	M1 10008 Enkeldörr	Avdelare	
	M2 10007 Dubbeldörr	M2 10009 Enkeldörr	10021 Small / 10022 Large	
Dokker	grindar passar inte i bilen			
Duster Generation 1 2010-2017	10007* eller 10009* .		Avdelare 10022 endast ihop med 10007	
Bil utan tröskellåda ger ett lågt nedsänkt golv. *Golv måste på någotvis "byggas" upp så att grinden kan stå på golvet.				
Duster Generation 1 2010-2017	10007 eller 10009 .		Avdelare 10022 endast ihop med 10007	
Bil med tillval Tröskellåda vilket ger ett plant golv.				
Duster generation II 2018-	10006 eller 10008.		Avdelare 10021 endast ihop med 10006	
Lodgy	ej testat grindar			
Logan MCV -2012	10006* eller 10008* .		Avdelare 10022 endast ihop med 10006	
* Grind kommer inte täcka hela vägen upp till karm, blir ca 15cm glapp upp till.				
Logan MCV 2012-	10006 eller 10008.		Avdelare 10022 endast ihop med 10006	
Sandero 2008-2012 & 2012-	grindar passar inte i bilen			

DODGE Burar	10001	10010	10002	10011	10012	10004	10013	10003	10005
	Small	Small LT	Medium	Medium LT	Medium Gavel	Medium Bred	Medium Bred Gavel	Large	Dubbel
Journey *3e sätet nedfällt 2008-	OK		OK*		OK*	OK*	OK*	nej	OK*

Burar och grindars
mått finns angivet
på sid 2

DODGE Grindar	M1 10006 Dubbeldörr	M1 10008 Enkeldörr	Avdelare	
	M2 10007 Dubbeldörr	M2 10009 Enkeldörr	10021 Small / 10022 Large	
Journey *3e sätet nedfällt 2008-	10006* eller 10008* .		Avdelare 10022 endast ihop med 10006	

DS Automobile Burar	10001	10010	10002	10011	10012	10004	10013	10003	10005
	Small	Small LT	Medium	Medium LT	Medium Gavel	Medium Bred	Medium Bred Gavel	Large	Dubbel
DS 3 Crossback	ej testat burar i denna bil								
DS 4 Crossback	ej test	OK	nej	ej test	ej test	nej	ej test	nej	nej
DS 5 2015-2018	OK	OK	ej test	ej test	ej test	ej test	ej test	nej	ej test
DS 7 Crossback	OK	OK	ej test	ej test	ej test	ej test	ej test	ej test	ej test

Burar och grindars
mått finns angivet
på sid 2

DS Automobiles Grindar	M1 10006 Dubbeldörr	M1 10008 Enkeldörr	Avdelare	
	M2 10007 Dubbeldörr	M2 10009 Enkeldörr	10021 Small / 10022 Large	
DS 3 & 4 Crossback	grindar passar inte i bilen			
DS 5 2015-2018	ej testat grindar			
DS 7 Crossback	ej testat grindar			

FIAT Burar	10001	10010	10002	10011	10012	10004	10013	10003	10005
	Small	Small LT	Medium	Medium LT	Medium Gavel	Medium Bred	Medium Bred Gavel	Large	Dubbel
500X (*Golv i lägsta nivå) 2014-	nej	OK*	nej	nej	nej	nej	nej	nej	nej
Doblo kombi 5-sitsig gen II 2010-	OK		OK		OK	OK	OK	ej test	OK
Freemont *3e sätet nedfällt	OK		OK*		OK*	OK*	OK*	nej	OK*
Tipo 5-dörrars 2015-	nej	ej test	nej	ej test	ej test	nej	nej	nej	nej
Tipo SW (kombi) 2015-	OK	OK*	OK	OK	OK	OK	ej test	nej	ej test
Golv i högsta läget									
Tipo SW (kombi) 2015-	nej	ej test	nej	nej	OK*	nej	ej test	nej	nej
Golv i lägsta läget . *Bur kan kanske behöva kila upp närmast tröskelkanten									

Burar och grindars
mått finns angivet
på sid 2

FIAT Grindar	M1 10006 Dubbeldörr	M1 10008 Enkeldörr	Avdelare	
	M2 10007 Dubbeldörr	M2 10009 Enkeldörr	10021 Small / 10022 Large	
500X 2014-	grindar passar inte i bilen			
Doblo kombi 5-sitsig gen II 2010-	grindar passar inte i bilen			
Freemont *3e sätet nedfällt	10006* eller 10008* .			
Tipo 5-dörrars 2015-	grindar passar inte i bilen			
Tipo SW (kombi) 2015-	10006 eller 10008		Avdelare ej testat i bilen	
Golv i högsta läget				
Tipo SW (kombi) 2015-	grind passar inte i bilen			
Golv i lägsta läget				
			Avdelare passar inte i bilen	

FORD		10001	10010	10002	10011	10012	10004	10013	10003	10005
Burar		Small	Small LT	Medium	Medium LT	Medium Gavel	Medium Bred	Medium Bred Gavel	Large	Dubbel
Ecosport 2a generation	2012-	ej test		nej	nej	ej test	nej	nej	nej	nej
Edge	2016-	OK	OK	OK	OK	OK	OK	OK	nej	OK
Escort Kombi/Turnier		OK		OK		OK		OK	ej test	ej test
Explorer	2020-	OK	OK	ej test	ej test	OK	ej test	ej test	ej test	ej test
3e sätesraden fälls										
Focus C-Max Gen I	2004	OK*	OK	OK*	OK	OK*	OK*	OK*	nej	nej
		* bur kan behöva kilas upp allt byggas upp på en klack så att dörr kan öppnas								
Focus C-Max Gen II	2010-	OK*	OK	OK*	OK	OK*	OK*	OK*	ej test	nej
		* bur kan behöva kilas upp allt byggas upp på en klack så att dörr kan öppnas								
Focus Halvkombi Gen II 2004-2010		nej	OK	nej	nej	nej	nej	nej	nej	nej
Focus halvkombi Gen III & IV		ej testat burar i denna bil								
Focus kombi gen I	1998-2004	OK		OK		OK	OK	OK	nej	ej test
Focus Kombi generation II	2005-	OK		OK		OK	OK	OK	OK*	OK
		* bur kan behöva kilas så att dörr kan öppnas								
Focus kombi, gen III	2011-	OK		OK		OK	OK	OK	nej	OK
Focus kombi, gen IV	2018-	OK		OK		OK	OK	OK	ej test	nej
Galaxy * med 3e raden nedfällt	-2014	OK*		OK*		OK*	OK*	OK*	OK*	OK*
Kuga gen I	-2012	OK		nej	nej	OK	nej	ej test	nej	nej
Kuga gen II	2013-	OK	OK	nej	nej	OK	nej	nej	nej	nej
Golv i hög nivå										
20-aug Kuga gen II	2013-2020	OK	OK	OK	OK	OK	OK	OK	nej	nej
		Golv i låg nivå. Vid val av 10001, 10002 & 10004 så pallas burens upp under burgolvet så att dörr kan öppnas över tröskelkant.								
		Baksätet behöver lutas fram / rätas upp något för 10002, 10011, 10004 & 10013								
12-okt Kuga gen III (&PHEV)	2020-	OK		nej	nej	ej test	nej	ej test	nej	nej
Maverick		OK		nej	nej	ej test	nej	nej	nej	nej
Mondeo Kombi	1993-	OK		OK		OK	OK	OK	ej test	ej test
Mondeo Kombi	2000-2014	OK		OK		OK	OK	OK	OK	OK
Mondeo Kombi	2015-	OK		OK		OK	OK	OK	nej	OK
12-okt Mondeo Kombi Hybrid	2015-	OK		nej		nej	nej	nej	nej	nej
nov.10 Puma golv hög nivå	2020-	ej test	ej test	nej		nej	nej	nej	nej	nej
nov.10 Puma golv låg nivå	2020-	nej	ej test	nej		ej test	nej	nej	nej	nej
S-Max	-2015	OK	OK	OK	OK	OK	OK	OK	ej test	OK
		5 säten totalt, 2 sätesrader. Bur 10002, 10004, 10005 bör pallas/kilas upp lite under burgolv så att dörr kan öppnas.								
		10010, 10011, 10012 & 10013 har tröskel vilket inte behöver pallas upp								
S-Max (gen I)	-2015	OK*		OK*		OK**	OK**	OK**	ej test	OK**
		7 säten totalt, 3 sätesrader. Har bilen 3 sätesrader (tillval) kan man placera bur 10001 & 10002 och ha ett av de bakre sätterna i uppfällt läge **annars måste båda sätterna vara nedfällta								
S-Max (gen II)	2015-	OK*		OK*		OK*	OK*	OK*	ej test	OK*
		* 3e sätesraden måste vara nedfällt. EJ testat om ett säte kan vara uppfällt när art nr 10002 placeras i bil								
Tourneo Connect	2015-	OK		OK		OK	OK	OK	OK	OK
Grand = lång kaross 7-sitsig		* tredje sätesraden nedfällt eller urtaget helt eller delvis för att bur ska få plats								
Tourneo Connect	2015-	OK		OK*		OK	OK*	OK	nej	OK
Kort kaross 5-sitsig		*! denna bil kan en Medium & Medium Bred stå bredvid varandra								

Burar och grindars
mått finns angivet
på sid 2

FORD		M1 10006 Dubbeldörr	M1 10008 Enkeldörr	Avdelare	
Grindar		M2 10007 Dubbeldörr	M2 10009 Enkeldörr	10021 Small / 10022 Large	
Ecosport 2a generation	2012-	grindar passar inte i bilen			
Edge	2016-	10007 eller 10009 Avdelare 10022 endast ihop med 10007			
Escort Kombi/Turnier		ej testat grindar			
Explorer	2020-	ej testat grindar			
Focus C-Max	2004-2010*	10007* eller 10009* . Avdelare 10022 endast ihop med 10007			
generation II har slätt golv	2010-	*Grind pallas upp ca 5 cm			
Focus halvkombi		grindar passar inte i bilen			
Focus Kombi, gen I II & III	98-2005-2011-	10007 eller 10009.		Avdelare 10022 endast ihop med 10007	
Focus kombi, gen IV	2018	10006 eller 10008		Avdelare 10022 endast ihop med 10006	
Galaxy & Maverick		grindar passar inte i bilen			
20-aug Kuga Generation I		10006* eller 10008* .		Avdelare 10021 **endast ihop med 10006	
		Blir en glipta upptill på ca 8-10cm mellan grind och bil så grind täcker inte hela vagnen. ** ryggsäde behöver justeras framåt när avdelare används.			
20-aug Kuga Generation II		10006* eller 10008* .		Avdelare 10021 **endast ihop med 10006	
		Bil som kan ha justerbart golv i två nivåer, golv i högsta nivå * Blir en glipta upptill på ca 8-10cm mellan grind och bil			
		** ryggsäde behöver justeras framåt / rätas upp om avdelare ska används.			
Kuga gen III (& PHEV)	2020-	ej testat grindar			
Mondeo Kombi	1993-	ej testat grindar			
Mondeo Kombi	2000-2014	10007 eller 10009		Avdelare 10022 endast ihop med 10007	
Mondeo Kombi	2015-	10006 eller 10008		Avdelare 10022 endast ihop med 10006	
		avdelaren måste monteras på grind när grind står i bilen			
12-okt Mondeo Kombi Hybrid	2015-	grindar passar inte i bilen		avdelare passar inte	
nov.10 Puma	2020-	ej testat grindar		avdelare passar inte	
S-Max (gen I & II)		ej testat grindar			
Tourneo Connect Kort & lång kaross 2015-		grindar passar inte i bilen			



Grind modell 1 Dubbeldörr
Art nr 10006

Placering och färdigt resultat för de universella burarna och grindarna kan också skilja sig enormt från bil till bil då bilarna har olika former och storkekar

HONDA		10001	10010	10002	10011	10012	10004	10013	10003	10005
Burar		Small	Small LT	Medium	Medium LT	Medium Gavel	Medium Bred	Medium Bred Gavel	Large	Dubbel
Accord Tourer	2003-2007	OK		OK		OK	OK	OK	nej	OK
Accord Tourer	2008-	OK		OK		OK	OK	OK	ej test	nej
14-apr Civic 5-d (generation X)	2017-	ej test	ej test	nej	nej	nej	nej	nej	nej	nej
Civic Tourer		OK		OK		OK	OK	OK	nej	OK
CR-V generation 1	1996-2001	OK		nej	nej	ej test	nej	nej	nej	nej
CR-V generation 2	2002-2007	OK	OK	*OK**	OK**	OK**	*OK**	OK**	nej	nej
Bil med liten tröskel, insynsskydd kan behöva demonteras. *Bur kan behöva kilas upp några cm. ** Baksätet måste skjutas fram.										
CR-V gen.3 & 4	2007-2012	OK	OK	OK*	OK*	OK*	OK*	OK*	ej test	nej
insynsskydd tas bort	2013-2018	*Bil med varierande djup tröskel bur behövs kilas upp								
CR-V 5-sitsig gen 5	2018/2019-	OK	OK	OK	OK	OK	OK	OK	ej test	OK
14-apr CR-V 7-sitsig gen 5	2018/2019-	OK*	OK*	ej test	ej test	ej test	ej test	ej test	ej test	ej test
3e sätesraden nedfällt gör bagagegolvet upphöjt en bra bit * Borde kunna stå med halva 3e sätesraden nedfällt.										
FR-V	2008-2014	OK		nej	nej	ej test	nej	ej test	nej	nej
HR-V gen II liten tröskel	2015-	OK	OK	nej	nej	ej test	nej	ej test	nej	nej
Jazz kaross GE	2008-2015	nej	OK*	nej	nej	nej	nej	nej	nej	nej
*buren måste placeras i mitten samt fäll baksätets ryggstöd för att lättare få buren på plats.										

Burar och grindars
mått finns angivet
på sid 2

HONDA		M1 10006 Dubbeldörr	M1 10008 Enkeldörr	Avdelare	
Grindar		M2 10007 Dubbeldörr	M2 10009 Enkeldörr	10021 Small / 10022 Large	
Accord Tourer	2003-2007	10006 eller 10008.		Avdelare 10021 endast ihop med 10006	
Accord Tourer	2008-	10007 eller 10009.		Avdelare 10022 endast ihop med 10007	
14-apr Civic 5-d (generation X)	2017-	grindar passar inte i bilen			
Civic Tourer		10007 eller 10009.		Avdelare 10022 endast ihop med 10007	
CR-V generation 1	1996-2001	grindar passar inte i bilen			
CR-V generation 2	2002-2007	10007* eller 10009* .		*Avdelare 10021 endast ihop med 10007	
*Täcker inte hela vägen upp till karm ca 20cm glipa. *Grind kan behöva kilas upp någon cm, bil med liten tröskel.					
CR-V gen.3 & 4	2007-2012 2013-2018	10007* eller 10009* .		*Avdelare 10021 endast ihop med 10007	
*Täcker inte hela vägen upp till karm ca 20cm glipa. *Grind kan behöva kilas upp någon cm, bil med liten tröskel.					
CR-V 5-sitsig gen 5	2018/2019-	10007 eller 10009.		Avdelare 10021 endast ihop med 10007	
14-apr CR-V 7-sitsig Gen 5	2018/2019-	ej testat grindar		ej testat avdelare	
* Hela 3e sätesraden måste vara nedfäld och det resulterar i ett upphöjt golv och vi har ej testat grindar i denna variant av bil					
FR-V	2008-2014	10007 eller 10009.		Avdelare passar inte i bilen	
HR-V generation II	2015-	ej testat grindar			
Jazz kaross GE	2008-2015	grindar passar inte i bilen			

HYUNDAI		10001	10010	10002	10011	10012	10004	10013	10003	10005
Burar		Small	Small LT	Medium	Medium LT	Medium Gavel	Medium Bred	Medium Bred Gavel	Large	Dubbel
i20		nej	ej test	nej	nej	nej	nej	nej	nej	nej
i30 5-dörrar oavsett årsmodell		nej	ej test	nej	nej	nej	nej	nej	nej	nej
i30 Kombi kaross FD	07-2012	OK		nej	nej	OK	nej	ej test	nej	nej
i30 Kombi kaross GD	2013-	OK		OK		OK	OK	OK	nej	ej test
i30 Kombi kaross PD	2017-	OK		ej test	ej test	ej test	ej test	ej test	nej	ej test
i30 Fastback / Fastback N		nej	ej test	nej	nej	nej	nej	nej	nej	nej
i40		OK		OK		OK	OK	OK	nej	OK
iX20 (bil med liten tröskel)		OK	OK	nej	nej	ej test	nej	nej	nej	nej
iX35	2009-	OK		nej	nej	ej test	nej	nej	nej	nej
iX55		OK		OK		OK	OK	OK	OK	OK
Grand Santa Fe (3e sätet fällt) 2013-		OK		OK		OK	OK	OK	OK	OK
Ioniq /hybrid / Plug-In / electric		ej test	ej test	nej	nej	nej	nej	nej	nej	nej
Kona / Kona Electric	2017-	ej test	ej test	nej	nej	ej test	nej	nej	nej	nej
Nexo		OK		ej test	ej test	ej test	ej test	ej test	nej	ej test
Santa Fe gen I (SM)	2001-2006	OK		OK		OK	OK	OK	nej	ej test
Santa Fe gen II (CM)	2006-2012	OK		OK		OK	OK	OK	nej	OK
Santa Fe gen III (DM)	2013-	OK		OK		OK	OK	OK	OK*	OK
*Räta upp baksätets ryggstöd för att bur ska få plats										
Santa Fe gen IV (TM)	ev 2018 /2019	ej testat burar i denna bil								
Terracan	2001-	OK		ej test		OK	ej test	OK	nej	ej test
Tucson	2004-2009	OK		nej	nej	ej test	nej	ej test	nej	nej
Tucson	2015-	OK		OK*	OK*	ej test	OK*	ej test	nej	OK*
* ingen info om ryggstöd kan behöva justeras eller ej										

Burar och grindars
mått finns angivet
på sid 2

HYUNDAI		M1 10006 Dubbeldörr	M1 10008 Enkeldörr	Avdelare	
Grindar		M2 10007 Dubbeldörr	M2 10009 Enkeldörr	10021 Small / 10022 Large	
i20 & i307 i30 Fastback (5-dörrars)		grindar passar inte i bilen			
i30 Kombi (kaross FD & GD)	2007-2013-	10006 eller 10008.		Avdelare 10021 endast ihop med 10006	
i30 Kombi (PD)	2017-	ej testat grindar			
i40		10007* eller 10009* .		Avdelare 10022 endast ihop med 10007	
* bilens original surrningsöglor är inte optimala bil kan behöva kompletteras med andra surrningsöglor					
iX20		10007* eller 10009* .		Avdelare 10021 endast ihop med 10007	
*baksätet måste skjutas fram för att grind ska kunna placeras på golv i högsta nivå.					
iX35	2009-	10007 eller 10009 .		Avdelare 10021* endast ihop med 10007	
*Ta bort de övre 4 rören på avdel mot ryggstöd & det övre böjda röret mot grind					
iX55		ej testat grindar			
Grand Santa Fe	2013-	ej testat grindar			
Ioniq	2017	grindar passar inte i bilen			
Kona / Kona Electric	2017-	ej testat grindar			
Nexo		ej testat grindar			
Santa Fe gen I (SM)	2001-2006	ej testat grindar			
Santa Fe gen II (CM)	2006-2012	10007 eller 10009		Avdelare 10022 endast ihop med 10007	
Santa Fe gen III (DM)	2013-	10007 eller 10009		Avdelare 10022 endast ihop med 10007	
Grind täcker inte helt upp till karm, blir en glipa.					
Santa Fe gen IV (TM)	ev 2018 /2019	ej testat grindar			
Terracan	2001-	ej testat grindar			
Tucson	2004-2009	10007 eller 10009		Avdelare ej test	
Tucson	2015-	10006 eller 10008.		Avdelare 10021 endast ihop med 10006	

JAGUAR Burar	10001	10010	10002	10011	10012	10004	10013	10003	10005
	Small	Small LT	Medium	Medium LT	Medium Gavel	Medium Bred	Medium Bred Gavel	Large	Dubbel
F-Pace	OK		OK	OK	ej test	OK	ej test	nej	OK
I-Pace	ej test	ej test	nej	nej	ej test	nej	nej	nej	nej
XF Sportbrake	OK		nej	nej	nej	nej	nej	nej	nej

Burar och grindars
mått finns angivet
på sid 2

JAGUAR Grindar	M1 10006 Dubbeldörr	M1 10008 Enkeldörr	Avdelare 10021 Small / 10022 Large
	M2 10007 Dubbeldörr	M2 10009 Enkeldörr	
F-Pace	10007 eller 10009		Avdelare ej test
I-Pace & XF Sportbrake	grindar passar inte i bilen		
I-Pace &	grindar passar inte i bilen		

JEEP Burar	10001	10010	10002	10011	10012	10004	10013	10003	10005
	Small	Small LT	Medium	Medium LT	Medium Gavel	Medium Bred	Medium Bred Gavel	Large	Dubbel
Cherokee (XJ)	1998 -	OK	ej test		OK	ej test	ej test	nej	ej test
Cherokee (KJ)	2002-2007	OK	ej test	ej test	OK	ej test	ej test	nej	ej test
Cherokee (KK)	2008-2012	OK	ej test	ej test	ej test	ej test	ej test	ej test	ej test
Cherokee (KL)	2013-	OK	ej test	ej test	ej test	ej test	ej test	ej test	ej test
Grand Cherokee WJ	1999-2004	OK	OK		OK	OK	OK	OK	OK
Grand Cherokee (WK)	2005-2010	OK	OK		OK	OK	OK	ej test	ej test
Gr Cherokee (WK2)	2011-	OK	OK		OK	OK	OK	ej test	ej test
Compass gen II		ej test	ej test		ej test	ej test	ej test	nej	ej test
Patriot	2007-2016	OK	ej test		ej test	ej test	ej test	ej test	ej test
Renegade	2014-	OK	nej		ej test	nej	ej test	nej	nej
Wrangler 4 dörrars JK	2007-2018	ej test	ej test		ej test	ej test	ej test	nej	nej

Burar och grindars
mått finns angivet
på sid 2

JEEP Grindar	M1 10006 Dubbeldörr	M1 10008 Enkeldörr	Avdelare 10021 Small / 10022 Large
	M2 10007 Dubbeldörr	M2 10009 Enkeldörr	
Cherokee (XJ)	1998	ej testat grindar	
Cherokee (KJ)	2002-2007	10006 eller 10008	Avdelare passar inte i bilen
Cherokee (KK) & (KL)	2008-2013-	ej testat grind eller avdelare	
Grand Cherokee WJ	1999-2004	10006 eller 10008	Avdelare 10021 endast ihop med 10006
Grand Cherokee (WK)	2005-2010	10007 eller 10009	Avdelare 10021 endast ihop med 10007
Gr Cherokee (WK2)	2011-	ej testat grindar	
Compass gen II		ej testat grindar	
Patriot	2007-2016	ej testat grindar	
Renegade	2014-	10006 eller 10008	Avdelare passar inte i bilen
Wrangler 4 dörrars JK	2007-2018	ej testat grindar	



Stötfångarskydd 2x 40cm på en Artfex Dubbelbur
Små krokar håller upp stötfångarskyddet på burens eller grindens dörr under färd



Stötfångarskydd 65cm här på en Largebur
Art nr 10016



Stötfångarskydd levereras från Artfex i kartong

KIA		10001	10010	10002	10011	10012	10004	10013	10003	10005	Burar och grindars mått finns angivet på sid 2
Burar		Small	Small LT	Medium	Medium LT	Medium Gavel	Medium Bred	Medium Bred Gavel	Large	Dubbel	
Carens II	2002-2006	OK		nej		OK	nej	nej	nej	nej	
Carens III	2007-2013	OK		OK		OK	OK	OK	nej	ej test	
Carens IV	2014-	OK		OK		OK	OK	OK	nej	OK	
Carnival	99-2002-	OK		OK		OK	OK	OK	OK	OK	
Ceed 5-dörrars "halvkombi" (ED & JD)		nej	ej test	nej	nej	nej	nej	nej	nej	nej	
Ceed 5-dörrars "halvkombi" (CD) 2018-		ej test		nej	nej	nej	nej	nej	nej	nej	
Ceed SW (ED)	-2012	OK		OK		OK	OK	OK	nej	OK	
Ceed SW (JD)	2013 -2018	OK		OK		OK	OK	OK	nej	OK	
25-nov Ceed SW (CD)	2018-	OK		OK		OK	OK	OK	nej	nej	
Ceed SW (CD) plug-in-hybrid = har ett identiskt bagagegolv som standard bilen											
23-mar Niro Hybrid		nej	OK	nej	nej	ej test	nej	nej	nej	nej	
Bil med golv i låg nivå. Bil ej utrustad med lastrumsgolv eller lastrumsgolvet borttaget											
23-mar Niro Hybrid		OK		nej	nej	ej test	nej	nej	nej	nej	
Golv i högsta nivå. Bil utrustad med förhöjd lastrumsgolv vilket, finns som reservdel, ger golv i plan nivå											
23-mar Niro Plug in Hybrid - plant golv		OK		nej	nej	ej test	nej	nej	nej	nej	
23-mar Niro EL			OK**	nej	nej	OK**	nej	nej	nej	nej	
Bil med golv i låg nivå. Bil ej utrustad med lastrumsgolv eller lastrumsgolvet borttaget											
23-mar Niro EL		OK		nej	nej	ej test	nej	nej	nej	nej	
Golv i högsta nivå. Bil utrustad med förhöjd lastrumsgolv vilket, finns som reservdel, ger golv i plan nivå											
Optima kombi	2016	OK		OK	OK	OK	OK	OK	nej	OK	
Optima kombi Plug-In-Hybrid		OK		nej	nej	nej	nej	nej	nej	nej	
ProCeed	2019-	ej test	ej test	nej	nej	nej	nej	nej	nej	nej	
Rio halvkombi kaross DC	2000-2005		OK	nej	ej test	ej test	nej	ej test	nej	nej	
Rio kaross JB & UB		nej	ej test	nej	ej test	ej test	nej	nej	nej	nej	
Sorento gen I	2006-2009	OK		OK		OK	OK	OK	nej	OK	
Sorento* gen II	2010-2014	OK		OK		OK	OK	OK	OK**	OK	
* Vissa bilar saknar surrningsöglor ** Råta upp ryggstödet för att bur ska få plats											
Sorento* gen III	2015-	OK		OK		OK	OK	OK	OK	OK	
* Vissa mod saknar surrningsöglor											
19-okt Sorento gen IV	2021-	ok		ej test	ej test	ej test	ej test	ej test	ej test	ej test	
Soul 2a generationen	2014-	nej	nej	nej	nej	nej	nej	nej	nej	nej	
Sportage	2004-2015	OK		nej	nej	ej test	nej	nej	nej	nej	
Sportage justerbart ryggstöd	2016 -	OK		OK*	OK*	OK	OK*	ej test	nej	OK*	
* ryggstöd måste rätas upp för att bur med * ska få plats.											
Stonic	2017-	nej	ej test	nej	nej	nej	nej	nej	nej	nej	
Xceed		ej test	ej test	nej	nej	ej test	nej	nej	nej	nej	
Xceed Plug-In-Hybrid		ej test	ej test	nej	nej	ej test	nej	nej	nej	nej	
Venga		OK	OK	nej	nej	ej test	nej	nej	nej	nej	

KIA		M1 10006 Dubbeldörr	M1 10008 Enkeldörr	Avdelare	
Grindar		M2 10007 Dubbeldörr	M2 10009 Enkeldörr	10021 Small / 10022 Large	
Carens II	2002-2006	grindar passar inte i bilen			
Carens III & IV	2007-2013	10007 eller 10009. Avdelare 10022 endast ihop med 10007			
Carnival	99-2002-	ej testat grindar			
Ceed 5-dörrars "Halvkombi"		grindar passar inte i bilen			
Ceed 5-dörrars "Halvkombi" (CD) 2018-		ej testat grindar			
Ceed SW (ED)	-2012	10007* eller 10009* .		Avdelare 10021 endast ihop med 10007	
* Grind täcker inte helt upp till karm, blir en större glipa .					
Ceed SW (JD)	2013-	10007 eller 10009.		Avdelare 10021 endast ihop med 10007	
25-nov Ceed SW (CD)	2018-	10007 eller 10009.		Avdelare 10021 endast ihop med 10007	
Ceed SW (CD) plug-in-hybrid = har ett identiskt bagagegolv som standard bilen					
23-mar Niro hybrid & EL		10006* eller 10008* .		Avdelare passar inte i bilen	
Bil med golv i låg nivå					
* Golvet måste byggas upp i tröskelnivå om bil saknar förhöjt lastrumsgolv. Alternativt kontakta Kia försäljaren och köp till detta golv (reservdel)					
23-mar Niro hybrid & EL		10006* eller 10008* .		Avdelare passar inte i bilen	
Bil utrustad med förhöjd lastrumsgolv vilket, finns som reservdel, ger golv i plan nivå					
23-mar Niro Plug-In-Hybrid		10006* eller 10008*		Avdelare passar inte i bilen	
bil med plant golv					
Optima kombi		10007 eller 10009.		Avdelare 10022 endast ihop med 10007	
Optima kombi Plug-In-Hybrid		10006 eller 10008		Avdelare ej testat i bilen	
* placeras uppe på den upphöjda delen på golvet. Lutningshåll 3 eller 4.					
ProCeed	2019-	grindar passar inte i bilen			
Rio halvkombi kaross DC	2000-2005	ej testat grindar			
Rio kaross JB & UB	2006-	grindar passar inte i bilen			
Sorento	2006-	10007* eller 10009* .		Avdelare 10021 endast ihop med 10007	
Sorento* gen II & III	2010-	10007* eller 10009*		Avdelare 10022 endast ihop med 10007	
* Vissa mod kan sakna surrningsöglor					
19-okt Sorento gen IV	2021-	ej testat grindar			
Soul 2a generationen	2014-	grindar passar inte i bilen			
Sportage	2004-2015	10006 eller 10008.		Avdelare 10021 endast ihop med 10006	
Sportage justerbart ryggstöd	2016-	10006 eller 10008.		Avdelare 10021 endast ihop med 10006	
Stonic	2017-	grindar passar inte i bilen			
Xceed & Plug In Hybrid		grindar passar inte i bilen			
Venga		10007* eller 10009* .		Avdelare 10021 endast ihop med 10007	
*baksätet måste skjivas fram för att grind ska kunna placeras på golv i högsta nivå. ** 10021 får inte plats om Art nr 40362 monteras i bilen					

Placering och färdigt resultat för de universella burarna och grindarna kan också skilja sig enormt från bil till bil då bilarna har olika former och storlekar

LAND ROVER		10001	10010	10002	10011	10012	10004	10013	10003	10005
Burar		Small	Small LT	Medium	Medium LT	Medium Gavel	Medium Bred	Medium Bred Gavel	Large	Dubbel
Discovery 3 & 4		OK		OK		OK	OK	OK	OK	OK
Discovery V		OK		OK		OK	OK	OK	ej test	OK
Discovery Sport (3e sätet nedfällt) 2014-		OK		OK		OK	OK	OK	nej	ej test
Freelander 1 (LN)	1997-2006	OK		nej	nej	nej	nej	nej	nej	nej
Freelander 2 (LF)	2006-2014	OK		nej	nej	OK*	nej	nej	nej	nej

Burar och grindars
mått finns angett
på sid 2

LAND ROVER		M1 10006 Dubbeldörr	M1 10008 Enkeldörr	Avdelare	
Grindar		M2 10007 Dubbeldörr	M2 10009 Enkeldörr	10021 Small / 10022 Large	
Discovery 3 & 4		10007* eller 10009* . Grinden kommer inte täcka helt upp till karm, kan bli ca 20cm glipa.		Avdelare 10022 endast ihop med 10007	
Discovery V		ej testat grindar			
Discovery Sport (3e sätet nedfällt) 2014-		10006 eller 10008.		Avdelare 10022 endast ihop med 10006	
Freelander 1 (LN)	1997-2006	grindar passar inte i bilen			
Freelander 2 (LF)	2006-2014	10006 eller 10008.		Avdelare är inte testat i bilen	

LEXUS		10001	10010	10002	10011	10012	10004	10013	10003	10005
Burar		Small	Small LT	Medium	Medium LT	Medium Gavel	Medium Bred	Medium Bred Gavel	Large	Dubbel
CT		ej testat burar i denna bil								
NX	2015-	OK		nej		OK	nej	nej	nej	nej
RX generation II	2003-2009	OK		OK		OK	ej test	OK	ej test	OK
RX generation III	2010-2014	OK		ej test		ej test	ej test	ej test	nej	ej test
RX generation IV	2015-	OK		nej		ej test	nej	nej	nej	nej
RX L 1 säte i 3e raden nedfälld	2017-	OK		ej test	ej test	nej	nej	nej	nej	nej
RX L 3e sätesraden helt nedfälld	2017-	OK		ej test	ej test	OK	ej test	ej test	ej test	ej test
UX	2019-	ej testat burar i denna bil								

Burar och grindars
mått finns angett
på sid 2

LEXUS		M1 10006 Dubbeldörr	M1 10008 Enkeldörr	Avdelare	
Grindar		M2 10007 Dubbeldörr	M2 10009 Enkeldörr	10021 Small / 10022 Large	
CT		ej testat grindar			
NX	2015-	10007* eller 10009* . *montering hål 4 i kvartsmånen		Avdelare passar inte i bilen	
RX generation II	2003-2009	10007 eller 10009		Avdelare är ej testat i bilen	
RX generation III	2010-2014	ej testat grindar			
RX Generation IV	2015-	10007* eller 10009* . montering hål 4 i kvartsmånen		Avdelare passar inte i bilen	
RX L generation III	2017-	ej testat grindar			
UX	2019-	ej testat grindar			

MAZDA		10001	10010	10002	10011	10012	10004	10013	10003	10005
Burar		Small	Small LT	Medium	Medium LT	Medium Gavel	Medium Bred	Medium Bred Gavel	Large	Dubbel
CX-3 nedsänkt golv	2015-	nej	ej test	nej	nej	nej	nej	nej	nej	nej
CX-30 Golv i högsta nivå	2019-	ej test	ej test	nej	nej	nej	nej	nej	nej	nej
CX-30 Golv i låg nivå	2019-	ej test	OK*	nej	nej	OK	nej	nej	nej	nej
hatthylla måste tas bort		* två Small LT kan stå bredvid varandra i bagageutrymmet lite tajt med det går								
CX5 (KE)	2013-2017	OK*	OK	OK*	OK	OK	OK*	OK	nej	OK*
bil har liten tröskel		*Bur kan behövas pallas upp lite								
CX5 (KF)	2017-	OK*	OK	OK*	OK	OK	OK*	nej	nej	nej
bil har liten tröskel		*Bur kan behövas pallas upp lite och kan inte stå tätt intill yttersida på bilen								
MX-30	2020	ej test	ej test	nej	nej	nej	nej	nej	nej	nej
3 kombisedan tröskel Gen II & III	2009-	nej	OK	nej	nej	nej	nej	nej	nej	nej
5 Kombi *fäll 3e sätet	05-10-	OK*		OK*		OK*	OK*	OK*	OK*	OK*
6 Kombi	2002-2013	OK		OK		OK	OK	OK	nej	OK
6 Kombi	2013-	OK		OK		OK	OK	OK	ej test	ej test
MPV		OK		OK		OK	OK	OK	OK*	OK
Premacy		OK		nej	nej	nej	nej	nej	nej	nej
Tribute		OK		ej test	ej test	ej test	ej test	ej test	ej test	nej

Burar och grindars
mått finns angett
på sid 2

MAZDA		M1 10006 Dubbeldörr	M1 10008 Enkeldörr	Avdelare	
Grindar		M2 10007 Dubbeldörr	M2 10009 Enkeldörr	10021 Small / 10022 Large	
CX-3	2015-	grindar passar inte		Avdelare passar inte	
CX-30 golv oavsett nivåläge		grindar passar inte		Avdelare passar inte	
CX5 (KE)*	2011-2017	10007* eller 10009* .		Avdelare 10022 endast ihop med 10007	
*bil har liten tröskel		*Grind behöver pallas upp lite grind täcker inte helt upp till karm, ca 15 cm glipa.			
CX5 (KF) liten tröskel	2017 -	10007* eller 10009* .		Avdelare 10021 endast ihop med 10007	
		*Grind behöver pallas upp lite			
MX-30	2020	grindar passar inte		Avdelare passar inte	
3 kombisedan tröskel Gen II & III	2009-	grindar passar inte		Avdelare passar inte	
6 Kombi	2002-	10007 eller 10009.		Avdelare 10022 endast ihop med 10007	
Premacy		grindar passar inte		Avdelare passar inte	
5 kombi, MPV & Tribute		ej testat grindar		Avdelare passar inte	

MERCEDES		10001	10010	10002	10011	10012	10004	10013	10003	10005
Burar		Small	Small LT	Medium	Medium LT	Medium Gavel	Medium Bred	Medium Bred Gavel	Large	Dubbel
A-klass W176 & W177	2013- / 2018-	nej	OK	nej	nej	nej	nej	nej	nej	nej
B-Klass T245	2005-2011	nej	OK	nej	nej	ej test	nej	nej	nej	nej
B-Klass W246	2012-	OK	OK*	ej test	ej test	ej test	ej test	ej test	nej	ej test
Bagageutrymmespaket (tillval) ger plant golv				* rek om bilen ej har bagageutrymmespaket						
B-Klass W247	2018-	ej test	ej test	nej	ej test	ej test	nej	nej	nej	nej
Bagageutrymmespaket (tillval) ger plant golv				* rek om bilen ej har bagageutrymmespaket						
C-Klass kombi 202 & 203	1994-2000-2007	OK	OK	ej test	ej test	ej test	ej test	ej test	nej	nej
C-Klass kombi 204	2008-2014	OK		OK		ej test	OK	ej test	nej	nej
C-Klass kombi 205	2014-	OK		OK*		OK	OK*	OK	nej	nej
		*förutsatt att insynskyddskassetten & extra lastrumsmatta tas bort								
C-Klass kombi 205	2014-	ej test*		nej	nej	nej	nej	nej	nej	nej
laddhybrid		*golvet måste byggas upp i nivå med batterilådan ca 10cm så det blir plant för buren								
E-klass kombi 124	1984-1995	OK		OK*	OK*	OK	OK*	OK	OK*	nej
		* bur kan behöva kilas upp då bil har liten tröskel								
E-Klass kombi 210,211 & 212	96-2016	OK		OK		OK	OK	OK	OK	OK
E-Klass kombi 213	2016-	OK		OK		OK	OK	OK	nej	OK
E-klass kombi 213		OK*		nej	nej	nej	nej	nej	nej	nej
laddhybrid		*golvet måste byggas upp i nivå med batterilådan ca 10cm så det blir plant för buren								
EQC		ej test		ej test	ej test	ej test	ej test	ej test	ej test	ej test
R-Klass kombi 251	2005-2017	OK		ej test	ej test	ej test	ej test	ej test	ej test	ej test
CLA Shotting Brake		nej	OK	nej	nej	nej	nej	nej	nej	nej
CLS Shotting Brake		nej	OK	nej	ej test	nej	nej	nej	nej	nej
18-sep GLS X164	2006-2012	OK*	OK*	OK*	OK*	OK*	OK*	OK*	OK*	OK*
		*3e sätet nedfällt. Ej testat om någon mer bur en 10001 kan stå med ett av sätena i tredje raden uppfällt.								
10e mars GLA X156 Tröskel	2014-	nej	OK	nej	ej test	nej	nej	nej	nej	nej
GLC C253 Cupé	2015	ej test	ej test	nej	nej	nej	nej	nej	nej	nej
GLC X253	2015-	OK		nej	nej	ej test	nej	ej test	nej	nej
GLC X253 Hybrid	2015-	OK		nej	nej	ej test	nej	ej test	nej	nej
GLB X247	2019-	OK		ej test	ej test	ej test	ej test	ej test	ej test	ej test
GLE / ML W166	2012-	OK		OK		OK	OK	OK	ej test	OK
GLE / ML W166 laddhybrid	2012-	OK		ej test		ej test	ej test	ej test	nej	ej test
GLE Coupe C292		ej test	ej test	nej	nej	nej	nej	nej	nej	nej
GLE V167	2019-	OK		ej test		ej test	ej test	ej test	ej test	ej test
GLE Coupe C167	2019-	ej test	ej test	nej	nej	nej	nej	nej	nej	nej
GLK X204		OK		ej test	ej test	ok	ej test	ej test	nej	nej
18-sep GLS X166	2012-2015	OK*	OK*	OK*	OK*	OK*	OK*	OK*	OK*	OK*
		*3e sätet nedfällt. Ej testat om någon mer bur en 10001 kan stå med ett av sätena i tredje raden uppfällt.								
18-sep GLS X167	2019-	OK		ej test	ej test	ej test	ej test	ej test	ej test	ej test
ML W163	2002-	OK		OK		OK	OK	OK	ej test	OK
ML W164	2005-2011	OK		OK		OK	OK	OK	OK	OK

Burar och grindars
mått finns angivet
på sid 2

MERCEDES		M1 10006 Dubbeldörr	M1 10008 Enkeldörr	Avdelare		
Grindar		M2 10007 Dubbeldörr	M2 10009 Enkeldörr	10021 Small / 10022 Large		
A-klass W176 & W177	2013- & 2018-	grindar passar inte			Avdelare passar inte	
B-Klass T245	2005-2011	grindar passar inte			Avdelare passar inte	
B-Klass W246	2012-	10006 eller 10008 .			Avdelare 10021 endast ihop med 10006	
Bagageutrymmespaket (tillval) ger plant golv om inte		bör golvet på något sätt byggas upp.				
B-Klass W247	2018-	ej testat grindar			Avdelare ej test	
Bagageutrymmespaket (tillval) ger plant golv om inte		bör golvet på något sätt byggas upp.				
C-Klass kombi 202	1994-2000	ej testat grindar			Avdelare ej test	
C-Klass kombi 203	2001-2007	10007 eller 10009.			Avdelare 10022 endast ihop med 10007	
C-Klass kombi 204 & 205	2008-	10006 eller 10008.			Avdelare 10022 endast ihop med 10006	
C-klass kombi 205 laddhybrid		grindar passar inte			Avdelare passar inte	
E-klass kombi 124	1984-1995	grindar passar inte			Avdelare passar inte	
E-Klass kombi 210 & 211 & 212	1996-2016	10007 eller 10009			Avdelare 10022 endast ihop med 10007	
E-klass kombi 213	2016-	10006 eller 10008 / 10007 eller 10009.			Avdelare 10022 endast ihop med 10006 & 10007	
E-klass kombi 213 Laddhybrid		grindar passar inte			Avdelare passar inte	
EQC		ej testat grindar eller avdelare				
R-Klass kombi 251	2005-2017	ej testat grindar eller avdelare				
CLA & CLS Shotting Brake		grindar passar inte			Avdelare passar inte	
18-sep GL X164	2006-2012	ej testat grindar			Avdelare ej test	
GLA X156 Tröskel	2014-	ej testat grindar			Avdelare ej test	
GLC C253 Cupé	2015-	grindar passar inte			Avdelare passar inte	
GLC X253	2015-	10007 eller 10009 .			Avdelare 10021 endast ihop med 10007	
*Bilens original surringsöglor är inte optimala att spänna fast grind i. bil kan behöva kompletteras med extra surringsöglor						
GLC X253 HYBRID	2015-	10006* eller 10008* .			Avdelare 10021 endast ihop med 10006	
*Bilens original surringsöglor är inte optimala att spänna fast grind i. bil kan behöva kompletteras med extra surringsöglor						
GLB X247	2019-	ej testat grindar			Avdelare ej test	
GLE / ML W166	2012-	10007 eller 10009 .			Avdelare 10022 endast ihop med 10007	
Suv		grind täcker inte helt upp till karm, ca 8cm glipa.				
GLE / ML W166 laddhybrid	2012-	ej testat grindar			Avdelare ej test	
GLE Cupé C292 & C167		grindar passar inte			Avdelare passar inte	
GLK		10006 eller 10008			Avdelare 10021 endast ihop med 10006	
GLE V167	2019-	ej testat grindar			Avdelare ej test	
18-sep GLS X166	2012-2015	ej testat grindar			Avdelare ej test	
18-sep GLS X167	2019-	ej testat grindar			Avdelare ej test	
ML W163	2002-	10007 eller 10009.			Avdelare 10022 endast ihop med 10007	
ML W164	2005-2011	10007 eller 10009			Avdelare 10022 endast ihop med 10007	
		grind täcker inte helt upp till karm				

Placering och färdigt resultat för de universella burarna och grindarna kan också
skilja sig enormt från bil till bil då bilarna har olika former och storlekar

MINI	10001	10010	10002	10011	10012	10004	10013	10003	10005
Burar	Small	Small LT	Medium	Medium LT	Medium Gavel	Medium Bred	Medium Bred Gavel	Large	Dubbel
Countryman gen I	ej test	ej test	nej	nej	ej test	nej	nej	nej	nej
Countryman gen II	OK*		nej	nej	OK	nej	nej	nej	nej
* Placeras på höger sida i bilen och ryggestöd rätas upp lite									
Clubman Cooper gen II 2016-	ej test	ej test	nej	nej	ej test	nej	nej	nej	nej

Burar och grindars mått finns angivet på sid 2

MINI	M1 10006 Dubbeldörr	M1 10008 Enkeldörr	M2 10007 Dubbeldörr	M2 10009 Enkeldörr	Avdelare
Grindar					10021 Small / 10022 Large
Countryman	grindar passar ej				Avdelare ej test
Clubman Cooper	ej testat grind i någon Clubman				Avdelare ej test

MINI	10001	10010	10002	10011	10012	10004	10013	10003	10005
Burar	Small	Small LT	Medium	Medium LT	Medium Gavel	Medium Bred	Medium Bred Gavel	Large	Dubbel
ASX tröskel ca7cm	ej test	OK	nej	nej	nej	nej	nej	nej	nej
Colt 5-dörrars	OK*		OK*		nej	OK*	nej	OK*	ej test
* Förutsatt att bilen har 40/60 säte och den bredaste sittdel och ryggestöd är helt nedfållid.									
Eclipse Cross	ej test	ej test	nej	nej	ej test	nej	nej	nej	nej
Galant Kombi	OK		OK		OK	OK	OK	ej test	ej test
Grandis *3e raden ertagen	OK*		OK*		OK*	OK*	OK*	OK*	OK*
Lancer Kombi (Cj0 & CS0)	OK		ej test		ej test	ej test	ej test	nej	ej test
Lancer Sportback	ej test	ej test	nej	nej	nej	nej	nej	nej	nej
Leaf (Ze0 & Ze1) Mkt hög tröskel	nej	ej test	nej	nej	ej test	nej	nej	nej	ej
Spacestar (MPV)	OK		nej	nej	ej test	nej	ej test	nej	nej
Outlander	OK		OK		OK	OK	OK	OK	nej
Outlander	OK		OK*	OK	OK	OK*	OK	OK*	OK*
*M, MB, L & Dubbel kan behöva pallas upp									

Burar och grindars mått finns angivet på sid 2

MINI	M1 10006 Dubbeldörr	M1 10008 Enkeldörr	M2 10007 Dubbeldörr	M2 10009 Enkeldörr	Avdelare
Grindar					10021 Small / 10022 Large
ASX	2010 10007 eller 10009.				Avdelare passar inte i bilen
Colt 5-dörrars	2002-2012 grindar passar ej				Avdelare passar inte
Eclipse cross	ej testat grindar				Avdelare ej test
Galant Kombi	x ej testat grindar				Avdelare ej test
Grandis	2004-2010 ej testat grindar				Avdelare ej test
Lancer Kombi (Cj0)	1996-2003 ej testat grindar				Avdelare ej test
Lancer kombi (CS0)	2003-2007 10006 eller 10008.				Avdelare ej testat i bilen
Lanser Sportback	2007- grindar passar ej				Avdelare passar inte
Leaf	grindar passar ej				Avdelare passar inte
Spacestar (MPV)	1998-2005 grindar passar ej				Avdelare passar inte
Outlander	2007-2013 10007 eller 10009 .				Avdelare 10022 endast ihop med 10007
Outlander	2013- 10007 eller 10009 .				Avdelare 10022 endast ihop med 10007
*Grind kan behöva pallas upp					



Grind modell 2 Dubbeldörr Art nr 10007

Grind modell 2 Dubbeldörr art nr 10007 med en Avdelare Small art nr 1002




Övre utfyllnadsenhet till Artflex Grind

Placering och färdigt resultat för de universella burarna och grindarna kan också skilja sig enormt från bil till bil då bilarna har olika former och storlekar

NISSAN Burar		10001 Small	10010 Small LT	10002 Medium	10011 Medium LT	10012 Medium Gavel	10004 Medium Bred	10013 Medium Bred Gavel	10003 Large	10005 Dubbel
Almera Tino	2000-2006	nej	nej	nej	nej	ej test	nej	nej	nej	nej
Ariya	2020-	ej test	ej test	ej test	ej test	ej test	ej test	ej test	nej	nej
Juke, bagagegolv i två nivåer		nej	ej test	nej	nej	nej	nej	nej	nej	nej
Leaf gen I		nej	ej test	nej	nej	nej	nej	nej	nej	nej
Leaf gen II ZE1		nej	ej test	nej	nej	OK*	nej	nej	nej	nej
*buren måste byggas upp på något vis för bilen har en hög tröskelkant.										
Micra (K14)	2017-	nej	ej test	nej	nej	nej	nej	nej	nej	nej
Murano gen I Z50, II Z51 & III Z52		ej test	ej test	ej test	ej test	ej test	ej test	ej test	ej test	ej test
Patrol *3e rad urtagen	1997-	OK		OK*		OK	OK	OK	OK*	OK*
Pathfinder	2004-	OK		OK		OK	OK	OK	ej test	OK
Primera Kombi	2002-	OK		ej test		ej test	ej test	ej test	nej	nej
Pulsar	2014-	nej	ej test	nej	nej	ej test	nej	nej	nej	nej
Terrano R50 (generation II)	1995-2004	OK		ej test		OK	ej test	ej test	ej test	ej test
X-Trail T30 1a gen	2001-2007	OK		ej test		OK	ej test	ej test	ej test	ej test
X-Trail T31 2a gen	2007-2014	OK		OK		OK	OK	OK	ej test	OK
X-Trail T32 3e generation	2014-	OK		OK		OK	OK	OK	nej	ej test
14-apr Qashqai gen I bil med liten tröskel	-2013	OK*	OK	nej	ej test	OK	nej	NEJ	nej	nej
* Bur kan behöva pallas / kilas upp lite.										
Qashqai gen II	2014-	OK		nej	nej	ej test	nej	ej test	nej	nej
Qashqai +2, 3e sätesraden nedfällt		OK		OK		OK	OK	OK	nej	OK

Burar och grindars
mått finns anivet
på sid 2


NISSAN Grindar		M1 10006 Dubbeldörr	M1 10008 Enkeldörr	Avdelare	
		M2 10007 Dubbeldörr	M2 10009 Enkeldörr	10021 Small / 10022 Large	
Almera Tino	2000-2006	grindar passar ej		Avdelare passar inte	
Ariya	2020-	ej testat grindar		Avdelare ej test	
Juke, Leaf, Micra, Pathfinder, Terrano R50		grindar passar ej		Avdelare passar inte	
Murano gen I Z50, II Z51 & III Z52		ej testat grindar		Avdelare ej test	
Patrol & Primera Kombi		ej testat grindar		Avdelare ej test	
X-Trail T30 1a gen	2001-2007	10006 eller 10008 . *grind täcker inte helt upp till karm		Avdelare ej testat i bilen	
X-Trail T31 2a generation	2007-2014	ej testat grindar		Avdelare ej test	
02-jul X-Trail T32 3e generation	2014-	10007 eller 10009		Avdelare 10021 endast ihop med 10007	
Pulsar (nedsänkt golv)		grindar passar ej		Avdelare passar inte	
Qashqai	-2013	10007 eller 10009 . *Grind bör pallas upp då bil har lasttröskel. Se även not för Qashqai 2014-		Avdelare passar inte i bilen	
Qashqai	2014-	10007* eller 10009* . *bilens original surrningsöglor är inte optimala att späna fast grind i. bil kan behöva komplettera med extra surrningsöglor		Avdelare passar inte i bilen	
Qashqai +2 3e sätesraden nedfällt		10007 eller 10009		Avdelare 10022 endast ihop med 10007	



OPEL		10001	10010	10002	10011	10012	10004	10013	10003	10005
Burar		Small	Small LT	Medium	Medium LT	Medium Gavel	Medium Bred	Medium Bred Gavel	Large	Dubbel
Adam	2012-	OK	OK	nej	nej	nej	nej	nej	nej	nej
Bur kan placeras i bil om 1 baksäte fälls ner, buren behöver pallas upp då buren inte står helt på fällt ryggstöd										
Agila & MOKKA	1998-	nej	nej	nej	nej	nej	nej	nej	nej	nej
Astra Caravan (G&H)	1998-	OK		OK		OK	OK	OK	OK	OK
Astra Sport Tourer (J)	2011-2016	OK		OK		OK	OK	OK	ej test	OK
Astra Sport Tourer (K)	2016-	OK		OK		OK	OK	OK	OK	OK
Combo Kombi5-sitsig kaross D 2011-		OK		OK		OK	OK	OK	ej test	OK
Frontera A	1992-	OK		OK		OK	OK	OK	ej test	ej test
05-okt Grandland X		OK	OK	nej	nej	ej test	nej	nej	nej	nej
Bil med justerbart bagagegolvs = högsta läget										
05-okt Grandland X		nej	OK	nej	ej test	ej test	nej	ej test	nej	nej
Bil UTAN justerbart bagagegolvs eller justerbart bagagegolvs i LÅG nivå										
29-okt Grandland X Plug In hybrid		Inget testat, vet inte om och hur bagageutrymmet är förändrat eller ej								
Insignia Sport Tourer (A)	2008-2017	OK		nej	nej	nej	nej	nej	nej	nej
Insignia Sport Tourer (B)	2017-	OK		OK		OK	OK	OK	OK*	OK
* Large bur kan placeras i bil men bör stå en bit från en yttre sidovägg										
29-okt Opel Karl	2015-2019	nej	nej	nej	nej	nej	nej	nej	nej	nej
Meriva A	2003-2010	nej	nej	nej	nej	ej test	nej	nej	nej	nej
Meriva B	2010-	OK		nej	nej	ok	nej	ej test	nej	nej
29-okt Mokka A (generation I)	2012-2019	nej	nej	nej	nej	nej	nej	nej	nej	nej
29-okt Mokka B (generation II)	2020-	ej test	ej test	nej	nej	nej	nej	nej	nej	nej
Meriva B	2010-	OK		nej	nej	ok	nej	ej test	nej	nej
Omega Caravan A, B & C	1987-	OK		OK		OK	OK	OK	OK	OK
Sintra *3e raden urtagen	1996-1999	OK		OK*		OK*	OK*	OK*	OK*	OK*
Vectra Caravan (B)	1996-	OK		OK		OK	OK	OK	ej test	ej test
Vectra Caravan (C)	2004-	OK		OK		OK	OK	OK	OK	OK
Zafira A, *3e raden urtagen	1999-	OK*		OK*		OK*	OK*	OK*	OK*	OK*
Zafira B, *3e raden urtagen	2005-	OK*		OK*		OK*	OK*	OK*	OK*	OK*
Zafira C, *3e raden urtagen	2011-	OK*		OK*		OK*	OK*	OK*	ej test	OK*

Burar och grindars
mått finns anivret
på sid 2

OPEL		M1 10006 Dubbeldörr	M1 10008 Enkeldörr	Avdelare	
Grindar		M2 10007 Dubbeldörr	M2 10009 Enkeldörr	10021 Small / 10022 Large	
Adam & Agila & MOKKA & SINTRA		grindar passar inte		Avdelare passar inte	
Astra Caravan (G&H)	1998-	10006 eller 10008. 10007 eller 10009.		Avdelare 10021 endast ihop med 10006 eller 10007	
Astra Sport Tourer (J) & (K)	2011 - 2016-	10007 eller 10009.		Avdelare 10022 endast ihop med 10007	
Combo Kombi5-sitsig kaross D 2011-		grindar passar inte		Avdelare passar inte	
Frontera A & B	1992-	ej testat grindar		Avdelare ej test	
05-okt Grandland X		10006 eller 10008		Avdelare passar inte i bilen	
Golv måste vara i högsta nivå, om bil saknar justerbart golv måste golvet byggas upp i nivå med tröskelpanel.					
29-okt Grandland X Plug In hybrid		Inget testat, vet inte om och hur bagageutrymmet är förändrat eller ej			
Insignia Sport Tourer A	2008-2017	10006 eller 10008.		Avdelare passar inte i bilen	
Insignia Sport Tourer B	2017/2018-	10006 eller 10008.		Avdelare är inte testat i bilen	
Grinden bör monteras i lutningshål 4 för att komma in under taket på bilen					
29-okt Opel Karl	2015-2019	grindar passar inte		Avdelare passar inte	
Meriva A	2003-2010	grindar passar inte		Avdelare passar inte	
Meriva B	2010-	10006 eller 10008.		Avdelare 10021 endast ihop med 10006	
29-okt Mokka A (generation I)	2012-2019	grindar passar inte		Avdelare passar inte	
29-okt Mokka B (generation II)	2020-	grindar passar inte		Avdelare passar inte	
Omega Caravan (A)	1987-	ej testat grindar		Avdelare ej test	
Omega Caravan B & C	1994-2003-	10007 eller 10009		Avdelare 10022 passar endast ihop med 10007	
Zafira A	1999-	ej testat grindar		Avdelare ej test	
11-mars Zafira B	2005-	10007* eller 10009*		Avdelare är inte testat i bilen	
*3e raden urtagen grind täcker inte helt upp till karm, ovanför övre utfyllnadsenheten kan glipan bli bortåt 20cm!!					
11-mars Zafira Tourer (kaross C)	2011-	10007* eller 10009*		Avdelare är inte testat i bilen	
*3e raden urtagen grind täcker inte helt upp till karm, ovanför övre utfyllnadsenheten kan glipan bli bortåt 20cm!!					



Artex koppelkrokar 2-pack
Art nr 10019
Artex koppelkrokar passar även att monteras på de
modellpassade skyddsgaller som Artex tillverkar



PEUGEOT		10001	10010	10002	10011	10012	10004	10013	10003	10005
Burar		Small	Small LT	Medium	Medium LT	Medium Gavel	Medium Bred	Medium Bred Gavel	Large	Dubbel
206 SW	2002 -	OK		ej test	ej test	ej test	ej test	ej test	nej	ej test
207 SW		OK		nej		OK	nej	ej test	nej	nej
208	2012-	nej	ej test	nej	nej	nej	nej	nej	nej	nej
306 Break (kombi)	1993-	OK		OK		OK	OK	OK	ej test	ej test
307 3&5-dörrar hatchback		nej	ej test	nej	nej	nej	nej	nej	nej	nej
307 Kombi / SW	2002-	OK		OK		OK	OK	OK	ej test	OK
308 SW	2009-2014	OK		OK		OK	OK	OK	OK	OK
308 SW	2014 -	OK		OK		OK	OK	OK	nej	OK
308 5-d hatchback	2014-	nej	nej	nej	nej	nej	nej	nej	nej	nej
406 Kombi	1997-	OK		OK		OK	OK	OK	OK	OK
407 Kombi /SW	2004-	OK		OK		OK	OK	OK	ej test	OK
01-jul 508 SW Gen I	2011-2018	OK		OK		OK	OK	OK	NEJ	OK
508 RHX Gen I	2011-2018	OK		ej test		ej test	ej test	ej test	nej	ej test
508 SW Gen II	2018 eller 2019	OK		nej	nej	OK*	nej	nej	nej	nej
*Tag bort insynskydd och lastnättskaset. Fäll ryggstöden, lägg buren ner på plan 830 sida, putta in, rätta upp och placera i MITTEN.										
Fäll tillbaka ryggstöd. Burens tak ligger tätt an mot bilens innertak.										
508 SW laddhybrid Gen II	2018 eller 2019	Ej testat några burar, om bilen är identiskt som standardbil följ den listan								
2008	2013-2019	OK		nej	nej	OK	nej	nej	nej	nej
2008 gen II	2019-	OK		nej	nej	ej test	nej	nej	nej	nej
2008 gen II plug in hybrid - Ej testat några burar, om bilen är identiskt i bagagegolv som standardbil följ den listan										
3008	2009-2016	OK		ej test		ej test	ej test	ej test	nej	nej
3008 bil med golv i 2 nivåer	2016-	OK	OK	nej	nej	ej test	nej	nej	nej	nej
Golv i högsta nivå										
3008 bil med golv i 2 nivåer	2016-	OK	OK	nej	ej test	OK*	nej	OK*	nej	nej
Golv i lägsta nivå										
* 10012 & 10013 fungerar med golv i lägsta nivå										
19-okt 3008 Plug in Hybrid	2016-	OK	OK	nej	nej	ej test	nej	nej	nej	nej
4007		OK		OK		OK	OK	OK	OK	nej
4008 tröskel ca 7 cm			OK	nej	nej	ej test	nej	ej test	nej	nej
5008 1a & 2a generation	2010 -	OK		OK		OK	OK	OK	OK	OK
*3e sätes raden fälls helt eller delvis										
Partner Tepee	1996-2007	OK		nej		ej test	nej	nej	nej	nej
Partner Tepee	2008-	OK		OK		OK	OK	OK	nej	OK
Rifter L1 kort kaross	2018-	OK		OK		OK	OK	OK	OK	OK
Rifter L2 Lång kaross utan 3e sätesrad 2018-		OK		OK		OK	OK	OK	OK	OK

Burar och grindars
mått finns anivert
på sid 2

PEUGEOT		M1 10006 Dubbeldörr	M1 10008 Enkeldörr	Avdelare	
Grindar		M2 10007 Dubbeldörr	M2 10009 Enkeldörr	10021 Small / 10022 Large	
206 SW	2002 -	ej testat grindar		Avdelare ej test	
207 SW		10006 eller 10008.		Avdelare 10021 passar endast ihop med 10006	
208	2012-	grindar passar inte		Avdelare passar inte	
306 Break	1993-	10006 eller 10008.		Avdelare ej test	
307 Kombi / SW	2002-	10007 eller 10009		Avdelare 10021 passar endast ihop med 10007	
Grind täcker inte helt upp till karm					
308 SW	2009-2014	10007 eller 10009		Avdelare 10021 passar endast ihop med 10007	
Grind täcker inte helt upp till karm					
308 SW	2014 -	10007 eller 10009		Avdelare 10022 passar endast ihop med 10007	
307 & 308 5-dörr Hatchback					
grindar passar inte					
406 Kombi	1997-	10007 eller 10009.		Avdelare 10021 passar endast ihop med 10007	
407 Kombi/SW	2004-	10006 eller 10008		Avdelare 10021 passar endast ihop med 10006	
Grind täcker inte helt upp till karm					
508 SW Gen I	2011 - 2018	10007 eller 10009.		Avdelare 10022 passar endast ihop med 10007	
508 RHX Gen I	2011 - 2018	ej testat grindar			
508 SW Gen II	2018 eller 2019	10006 eller 10008.		Avdelare passar inte i bilen	
508 SW laddhybrid Gen II	2018 eller 2019	ej testat grindar			
2008	2013-	10007* eller 10009* .		Avdelare 10021 passar endast ihop med 10007	
*tjätt passform med avdelare monterad, alla silverfärgade bockade rör mot ryggstöd måste tas bort					
2008 gen II	2019-	10007 eller 10009.		Avdelare passar inte i bilen	
3008 gen I	2009-2016	10007 eller 10009.		Avdelare 10021 passar endast ihop med 10007	
3008 bil med golv i 2 nivåer	2016-	10006 eller 10008.		Avdelare passar inte i bilen	
bil med justerbart golv som måste vara i högsta nivå					
19-okt 3008 gen II hybrid					
4007		10007* eller 10009*.		Avdelare 10022 passar endast ihop med 10007	
*grind täcker inte helt upp till karm, storlek på glipa är obekräftat					
4008		10007* eller 10009* .		Avdelare passar inte i bilen	
tröskel ca 7cm					
*Grind pallas upp. Smalt utrymme mellan grind & ryggstöd. Långa utfyllnadsrör					
5008 *3e sätes raden fälls	2010-2017	10007 eller 10009.		Avdelare 10022 passar endast ihop med 10007	
5008 2a gen	2017-	10007 eller 10009.		Avdelare 10022 passar endast ihop med 10007	
Partner	1996-2007	grindar passar inte			
Partner Tepee	2009-	grindar passar inte			
Rifter L1 & L2	2018-	grindar passar inte			

POLESTAR		10001	10010	10002	10011	10012	10004	10013	10003	10005
Burar		Small	Small LT	Medium	Medium LT	Medium Gavel	Medium Bred	Medium Bred Gavel	Large	Dubbel
01-okt	Polestar 2	OK	OK	nej	nej	nej	nej	nej	nej	nej
	Polestar 3 nedstänkt bagagegolv	ej test	ej test	nej	ej test	ej test	nej	nej	nej	nej

Burar och grindars mått finns angivet på sid 2

PORSCHE		M1 10006 Dubbeldörr M1 10008 Enkeldörr				M2 10007 Dubbeldörr M2 10009 Enkeldörr				Avdelare	
Grindar										10021 Small / 10022 Large	
Polestar 2 & Polestar 3		grindar passar inte				avdelare passar inte					

PORSCHE		10001	10010	10002	10011	10012	10004	10013	10003	10005
Burar		Small	Small LT	Medium	Medium LT	Medium Gavel	Medium Bred	Medium Bred Gavel	Large	Dubbel
	Cayenne 2a generation 2010-2017	OK		OK		OK	OK	OK	ej test	OK
16-apr	Cayenne generation 3 2017-	OK	ej test	ej test	ej test	ej test	ej test	ej test	ej test	ej test
16-apr	Cayenne Hybrid gen 3 2017-	ej test	ej test	ej test	ej test	ej test	ej test	ej test	ej test	ej test
16-apr	Cayenne cupé 2019-	ej test	ej test	nej	nej	ej test	nej	ej test	nej	nej
	Macan 5-d hatchback 2014-	nej	OK	nej	nej	nej	nej	nej	nej	nej
16-apr	Panamera Sport Turismo gen 2 2016-	ej test	ej test	ej test	ej test	ej test	ej test	ej test	nej	nej
16-apr	Panamera Sport Turismo gen 2 hybrid	ej test	ej test	ej test	ej test	ej test	ej test	ej test	nej	nej

Burar och grindars mått finns angivet på sid 2

PORSCHE		M1 10006 Dubbeldörr M1 10008 Enkeldörr				M2 10007 Dubbeldörr M2 10009 Enkeldörr				Avdelare	
Grindar										10021 Small / 10022 Large	
Cayenne 2a generation		10007 eller 10009				Avdelare 10022 passar endast ihop med 10007					
16-apr	Cayenne generation 3 2017-	ej testat grindar				Avdelare ej test					
16-apr	Cayenne Hybrid gen 3 2017-	ej testat grindar				Avdelare ej test					
16-apr	Cayenne Cupé 2019	ej testat grindar				Avdelare passar inte					
	Macan 5-d hatchback 2014-	10007* eller 10009*				Avdelare passar inte i denna bil					
		* grind monteras i lutningshål nr 4 & placering anpassas så att grindens dörr / dörrar kan öppnas över tröskeln									
16-apr	Panamera Sport Turismo gen 2 2016-	ej testat grindar				Avdelare ej test					
16-apr	Panamera Sport Turismo gen 2 hybrid	ej testat grindar				Avdelare ej test					

RANGE ROVER		10001	10010	10002	10011	10012	10004	10013	10003	10005
Burar		Small	Small LT	Medium	Medium LT	Medium Gavel	Medium Bred	Medium Bred Gavel	Large	Dubbel
	Evoque 5-dörrars gen I	OK		nej	nej	nej	nej	nej	nej	nej
	Evoque 5-dörrars gen II	ej testat burar								
	Range Rover IV 2012-	OK		OK		OK	OK	OK	ej test	OK
	Sport gen II 2014-	OK		OK		OK	OK	OK	ej test	OK
	Velar		OK	ej test	ej test	OK	ej test	ej test	nej	ej test
Bil som har nedsänkt bagagegolv, vissa kan ha ett slätt golv beroende på utrustningsnivå										

Burar och grindars mått finns angivet på sid 2

RANGE ROVER		M1 10006 Dubbeldörr M1 10008 Enkeldörr				M2 10007 Dubbeldörr M2 10009 Enkeldörr				Avdelare	
Grindar										10021 Small / 10022 Large	
Evoque 5-dörrars gen I		10006 eller 10008.				Avdelare passar inte i bilen					
Evoque 5-dörrars gen II		ej testat grindar				Avdelare ej test					
Range Rover IV 2012-		ej testat grindar				Avdelare ej test					
Sport gen II 2014-		10007 eller 10009.				Avdelare 10022 passar endast ihop med 10007					
Velar		ej testat grindar				Avdelare ej test					

RENAULT Burar		10001 Small	10010 Small LT	10002 Medium	10011 Medium LT	10012 Medium Gavel	10004 Medium Bred	10013 Medium Bred Gavel	10003 Large	10005 Dubbel
Espace, IV 02-14 *3e sätesraden bort		OK*	nej	nej	nej	OK*	nej	OK*	nej	nej
Espace, V 2015- *3e sätesraden bort		OK*		ej test		ej test	ej test	ej test	ej test	ej test
Capture gen I 2014		nej	OK*	nej	nej	nej	nej	nej	nej	nej
*Golv i lägsta nivå & skjubbart baksäte som flyttas fram så mycket det går vilket ger trångt benutrymme i baksätet & bur pallas up 5-8cm										
Capture gen II 2020-		ej testat burar								
Capture gen II Plug-In Hybrid 2020-		ej testat burar								
Clio 5-dörrars 2012-		nej	nej	nej	nej	nej	nej	nej	nej	nej
Clio Tourer (III) 2008-2013		OK		ej test		ej test	ej test	ej test	nej	ej test
Clio Sport Tourer (IV) 2014-		OK		nej	nej	OK*	nej	nej	nej	nej
*om bil har urtagbart lastrumsgolv så golvet hamnar i en lägre nivå kan 10012 placeras i bilens bagageutrymme										
Grand Scenic II Megane (MPV) 2003-2008 3e sätet nedfällt		OK		ej test		ej test	ej test	ej test	nej	ej test
Grand Scenic III (3e sätet nedfällt)		OK		OK		OK	OK	OK	ej test	OK
Grand Scenic IV 2016		ej testat burar								
Kadjar 2015-		OK	OK	nej	nej	ej test	nej	nej	nej	nej
Bagagegolv i högsta nivå										
Kadjar 2015-		OK	OK	nej	ej test	OK	nej	OK	nej	nej
Bagagegolv i lägsta nivå										
Koleos gen I 2007-2015		OK		ej test		ej test	ej test	ej test	nej	ej test
Koleos gen II 2016-		OK		ej test		ej test	ej test	ej test	ej test	ej test
Kangoo 97-2007		OK		nej	nej	nej	nej	nej	nej	nej
Kangoo(Grand maxi)3e sätet urtaget 2007-		OK		OK*		OK	OK*	OK	nej	OK*
Laguna Kombi II 2000-2007		OK		ej test		ej test	ej test	ej test	ej test	ej test
Laguna Kombi III 2008-		OK		OK		OK	OK	OK	nej	OK
Megane Hatchbak nej		ej test	nej	nej	nej	nej	nej	nej	nej	nej
Megane Kombi 2002-2009		OK		ej test		OK	ej test	OK	nej	ej test
Megane Sport Tourer III 2008-2016		OK		OK		OK	OK	OK	nej	OK
Megane Sport Tourer IV 2016-		OK		OK*	OK*	OK*	OK*	OK*	nej	nej
* bur kan inte stå ändå ut till sida samt precis tajt passform upptill. Kan ej stå med någon extra bagagerums matta under bur										
Megane Sport Tourer IV Plug in Hybrid 2020-		Ej testat burar. OM bagaget är identiskt med standard bil se raden ovanför.								
Talisman 2016-		OK		ej test		ej test	ej test	ej test	nej	ej test
Zoe		nej	nej	nej	nej	ej test	nej	nej	nej	nej

Burar och grindars
mått finns anivert
på sid 2

RENAULT Grindar		M1 10006 Dubbeldörr	M1 10008 Enkeldörr	Avdelare 10021 Small / 10022 Large	
		M2 10007 Dubbeldörr	M2 10009 Enkeldörr		
Espace, IV 02-14 *3e sätesraden bort		grindar passar inte		Avdelare passar inte	
Espace, V 2015 - *3e sätesraden bort		ej testat grindar		Avdelare ej test	
Capture gen I 2014		grindar passar inte		Avdelare passar inte	
Capture gen II 2020-		Grind ej testat		Avdelare ej test	
Capture gen II Plug-In Hybrid 2020-		Grind ej testat			
Clio 5-dörrars 2012-		grindar passar inte		Avdelare passar inte	
Clio Tourer (kombi) (III) 2008-2013		10006 eller 10008.		Avdelare 10021 passar endast ihop med 10006	
Clio Sport Tourer Kombi (IV) 2014-		grindar passar inte		Avdelar passar inte	
Grand Scenic III Megane (MPV) 2003-2008		ej testat grindar		Avdelare ej test	
Grand Scenic III Megane (MPV) 2009-2015 3e sätesraden nedfällad. Grinden kommer inte täcka hela vägen upp till karm. Glipans storlek ej uppgift.		10007 eller 10009		Avdelare 10022 passar endast ihop med 10007	
Grad Scenic IV 2016-		ej testat grindar			
Kadjar 2015-		10006 eller 10008.		Avdelare ej testat i denna bil	
Golv måste vara i högsta nivå					
Koleos gen I 2007-2015		10007 eller 10009.		Avdelare 10021 passar endast ihop med 10007	
Koleos gen II 2016-		10007 eller 10009.		Avdelare 10021 passar endast ihop med 10007	
Obs ej testat av Artflex själva men fått information över telefon att det passar, har inte fått några bilder på resultatet					
Kangoo		grindar passar inte			
Laguna Kombi II 2001-		10007 eller 10009.		Avdelare 10022 passar endast ihop med 10007	
Laguna Kombi III 2008-		10006 eller 10008.		Avdelare 10022 passar endast ihop med 10006	
Megane Hatchback		grindar passar inte			
Megane Kombi 2002-2009		10007 eller 10009		Avdelare 10021 passar endast ihop med 10007	
Megane Sport Tourer III 2008-2016		10006 eller 10008.		Avdelare 10021 passar endast ihop med 10006	
Megane Sport Tourer IV Plug in Hybrid 2020-		Ej testat grindar. OM bagaget är identiskt med standard bil se raden ovanför.			
Talisman 2016-		10006 eller 10008		Avdelare 10022 passar endast ihop med 10006	
Zoe		grindar passar inte i bilen			

SAAB Burar		10001 Small	10010 Small LT	10002 Medium	10011 Medium LT	10012 Medium Gavel	10004 Medium Bred	10013 Medium Bred Gavel	10003 Large	10005 Dubbel
9-3 Sport Combi		OK		OK		OK	OK	OK	nej	OK
9-5 Combi "generation1" -2010		OK		OK		OK	OK	OK	OK	OK

Burar och grindars
mått finns anivert
på sid 2

SAAB Grindar		M1 10006 Dubbeldörr	M1 10008 Enkeldörr	Avdelare 10021 Small / 10022 Large	
		M2 10007 Dubbeldörr	M2 10009 Enkeldörr		
9-3 Sport Combi		10006 eller 10008.		Avdelare 10022 passar endast ihop med 10006	
9-5 Combi "generation 1" -2010		10007 eller 10009		Avdelare 10022 passar endast ihop med 10007	

Placering och färdigt resultat för de universella burarna och grindarna kan också skilja sig enormt från bil till bil då bilarna har olika former och storlekar

SEAT		10001	10010	10002	10011	10012	10004	10013	10003	10005
Burar		Small	Small LT	Medium	Medium LT	Medium Gavel	Medium Bred	Medium Bred Gavel	Large	Dubbel
Alhambra 3e sätets raden nedfäld 2010-		OK		OK		OK	OK	OK	OK	ok
Altea XL kombi		OK		OK*	OK	OK	OK*	OK	nej	OK*
*bil har en liten tröskel ca 3cm, bur kan behöva kilar upp för att dörr ska kunna öppnas										
29-apr	Arona 2017-	ej test	ej test	ej test	ej test	ej test	ej test	ej test	nej	ej test
29-apr	Ateca 2016-	OK	OK	nej	nej	ej test	nej	ej test	nej	nej
Golv i högsta nivå. "Dubbelt bagagerumsgolv" är tillval										
29-apr	Ateca 2016-	nej	OK	nej	ej test	OK	nej	ej test	nej	nej
Golv i lägsta nivå. "Dubbelt bagagerumsgolv" är tillval										
Exeo kombi 2008-2013		OK		nej	nej	nej	nej	nej	nej	nej
27-maj	ibiza ST Lasttöskel 2008-2017	nej	OK	nej	EJ TEST	ej test	nej	NEJ	nej	nej
27-maj	ibiza gen V 2017-	ej test	nej	nej	ej test	ej test	nej	nej	nej	nej
14-okt	Leon hatchback 5-d gen I-III 1999-2020	nej	ej test	nej	nej	nej	nej	nej	nej	nej
Leon ST kombi III golv i högsta nivå		OK	OK	nej	nej	nej	nej	nej	nej	nej
Leon ST kombi III golv i lägsta nivå		OK	OK	nej	OK	OK	nej	OK	nej	nej
07-jul	Leon ST kombi IV 2020-	ej test	ej test	ej test	ej test	ej test	ej test	ej test	ej test	ej test
07-jul	Leon ST kombi IV PHEV 2020-	ej test	ej test	ej test	ej test	ej test	ej test	ej test	ej test	ej test
Tarraco, 3e sätet ner		OK	OK	ej test	ej test	ej test	ej test	ej test	ej test	ej test

Burar och grindars mått finns använt på sid 2


SEAT		M1 10006 Dubbeldörr	M1 10008 Enkeldörr	Avdelare	
Grindar		M2 10007 Dubbeldörr	M2 10009 Enkeldörr	10021 Small / 10022 Large	
Alhambra 2010-		ej testat grindar			
Altea XL kombi *bil har en liten tröskel ca 3cm		10007 eller 10009. Avdelare 10021 passar endast ihop med 10007			
Arona 2017-		ej testat grindar			
29-apr	Ateca 2016-	10006* eller 10008*.		Avdelare ej testat i denna bil	
Golv i högsta nivå. "Dubbelt bagagerumsgolv" är tillval					
29-apr	Ateca 2016-	10006* eller 10008*.		Avdelare ej testat i denna bil	
Golv i lägsta nivå & utan möjlighet till justerbart golv i hög nivå måste golvet byggas upp för att grind ska kunna användas.					
Exeo kombi 2008-2013		10006 eller 10008.		Avdelare ej testat i denna bil	
27-maj	ibiza ST Tröskel gen IV & V 2008-	grindar passar inte			
14-okt	Leon hatchback 5-d gen I-III 1999-2020	grindar passar inte		Avdelare passar inte	
Leon ST kombi III 2014- *Golv i högsta läget		10006 eller 10008.		Avdelare passar inte i denna bil	
07-jul	Leon ST kombi IV 2020-	ej testat grindar			
07-jul	Leon ST kombi IV PHEV 2020-	ej testat grindar			
Tarraco, 3e sätet ner		ej testat grindar		Avdelare ej test	



Artfex Hundramp
Art nr 10026



Artfex Hundramp
ej i utdraget läge



SKODA		10001	10010	10002	10011	10012	10004	10013	10003	10005
Burar		Small	Small LT	Medium	Medium LT	Medium Gavel	Medium Bred	Medium Bred Gavel	Large	Dubbel
14-okt	Fabia (ej combi modell)	nej	ej test	nej	nej	ej test	nej	nej	nej	nej
	Fabia combi I tröskel 1999-2007	nej	OK	ej test	ej test	ej test	nej	nej	nej	nej
	Fabia combi II tröskel 2007-2014	nej	OK	nej	*OK	*OK	nej	nej	nej	nej
	Fabia combi 2015-	OK	OK	nej	OK	OK	nej	nej	nej	nej
	Generation III (NJ) bil med justerbart golv, art nr 10001 i högsta läget, 10010 & 10011 & 10012 i lägsta läget									
14-okt	Kamiq modell med golvnivå hög	ej test	ej test	nej	nej	ej test	nej	ej test	nej	nej
14-okt	Kamiq modell med golvnivå låg	ej test	ej test	nej	ej test	ej test	nej	ej test	nej	nej
14-okt	Karoq modell med justerbart golv och då i högsta nivå alternativt fast golv i hög nivå	ej test	ej test	nej	ej test	EJ TEST	nej	nej	nej	nej
14-okt	Karoq modell med justerbart golv och då i låg nivå alternativt utan justerbart golv och då endast i låg nivå	ej test	OK	nej	ej test	ej test	nej	ej test	nej	nej
	Kodiaq 5-SITSIG med nedsänkt golv	OK	OK	OK*	OK	OK	OK*	OK	nej	OK*
	* 10002, 10004 & 10005 = bygg upp under burens så att dörren på burens kan öppnas									
	Kodiaq 5-SITSIG med Dubbelt golv	OK	OK	OK	OK	OK	OK	OK	nej	OK
	Golvets i högsta läge så det ligger parallellt med tröskelpanelen									
	Kodiaq 7-SITSIG	OK	OK	OK	OK	OK	OK	OK	nej	OK
	3e sätesraden nedfäld, 10001 & 10002 kan stå med ett säte i 3e rad uppfällt									
	Octavia Kombi gen I-III 1997-2020	OK	OK	OK	OK	OK	OK	OK	nej	ej test
	Lågt nedsänkt golv. Bil som saknar komfortgolv. Om man ställer följande burar = 10010, 10011, 10012 & 10013 med nedsänkt golv kan man behöva kila upp något under burens för att burens dörr kan löpa fritt över tröskelkanten.									
	Övriga burar = Hela golvet byggs upp eller så byggs det bara upp under själva burens så att den hamnar i nivå med tröskelpanel									
	Octavia Kombi gen I-III 1997-2020	OK	OK	OK	OK	OK	OK	OK	nej	ej test
	Bil med komfortgolv = golv kan justeras upp i nivå m tröskelpanel. Om man ställer följande burar = 10010, 10011, 10012 & 10013 när golvet är i lägsta nivå kan man behöva kila upp något under för att dörr ska löpa fritt över kanten.									
	Samtliga burar med OK kan ställas i bil när golv är i högsta nivå									
01-jul	Skoda Octavia gen IV 2020-	OK	OK	ej test	ej test	ej test	ej test	ej test	ej test	ej test
	Rapid Spaceback (tröskelbil)	nej	OK	nej	nej	nej	nej	nej	nej	nej
	Roomster (tröskelbil)	nej	OK	nej	nej	ej test	nej	ej test	nej	nej
	Scala	OK	OK	ej test	ej test	ej test	ej test	ej test	nej	ej test
	Superb kombi II 2010-2014	OK*	OK	OK*	OK	OK	OK	OK	ej test	OK*
	Golv i lägsta nivå. *Bagagegolv i lägsta nivå då kan original lastnät sitta kvar. Burarna 10001, 10002, 10004 & 10005 kilas upp under så att burdörr kan öppnas.									
	Superb kombi II 2010-2014	OK	OK	OK*	OK*	OK	OK*	OK*	ej test	ej test
	Golv i Högsta nivå. * = kassett för insynsskydd & lastnät måste tas bort.									
	Superb Kombi III 2015-	OK*	OK	OK*	OK	OK**	OK	OK	nej	OK*
	Golv i lägsta nivå. *Bagagegolv i lägsta nivå då kan original lastnät sitta kvar. Burarna 10001, 10002, 10004 & 10005 kilas upp under så att burdörr kan öppnas.									
	Superb Kombi III 2015-	OK	OK	OK	OK	OK	OK	OK	nej	OK
	Golv i Högsta nivå. * = kassett för insynsskydd / lastnät måste tas bort.									
	Yeti 2009-	OK	OK	nej	nej	ej test	nej	ej test	nej	nej
12-okt	Yeti Outdoor 2013-	OK	OK	nej	nej	ej test	nej	ej test	nej	nej

Burar och grindars mått finns anivert på sid 2

SKODA		M1 10006 Dubbeldörr	M1 10008 Enkeldörr	Avdelare
Grindar		M2 10007 Dubbeldörr	M2 10009 Enkeldörr	10021 Small / 10022 Large
	Fabia (ej combi modell)	grindar passar inte		Avdelare passar inte
	Fabia combi generation I & II	grindar passar inte		Avdelare passar inte
	Fabia combi 2015-	10006 eller 10008.		Avdelare ej testat i denna bil
	Generation III (NJ)	* golv i högsta läget		
	Kamiq bil med olika golvnivåer	ej testat grindar		
14-okt	Karoq	ej testat grindar		
	bil med olika golvnivåer baserat på utrustnings och tillval. Högst golv krävs för grind men Artflex har inte testat grindar i denna bil			
	Kodiaq 5-SITSIG med nedsänkt golv	*10007** eller *10009**		Avdelare ej testat i denna bil
	* golv måste detta byggas upp för att grind ska kunna placeras i bil			
	Kodiaq 5-SITSIG med dubbelt golv	*10007 eller *10009		Avdelare ej testat i denna bil
	golvets ska placeras i nivå med tröskelpanel			
	Kodiaq 7-SITSIG	*10007 eller *10009		Avdelare ej testat i denna bil
	*3e sätet nedfäld. Ev kan golv kan behöva byggas upp på något vis.			
	Octavia Kombi gen I-III 1997-2005	10007 eller 10009 .		Avdelare 10022 passar endast ihop med 10007
	2005-2013	tröskel, olika golvnivåer		Golvets måste byggas upp om inte bil har komfortgolv
	Octavia Kombi gen III 2013-2020	10007 eller 10009 .		Avdelare 10022 passar endast ihop med 10007
	komfortgolv standard, golv i högsta nivå om komfortgolv finns annars måste golvet byggas upp			
01-jul	Octavia kombi Gen IV 2020-	ej testat grindar		
	Rapid spaceback & Roomster	grindar passar inte		
	Scala	ej testat grindar		
	Superb Kombi 2010-2014	10007 eller 10009 .		Avdelare 10022 passar endast ihop med 10007
	komfortgolv standard, golv i högsta nivå om komfortgolv finns måste golvet byggas upp			
	Superb Kombi 2015-	10007 eller 10009 .		Avdelare 10022 passar endast ihop med 10007
	Bil kan ha golv i två nivåer, om inte se notering för Octavia. Rek att grinden placeras ca 5cm innanför tröskelpanel			
	Yeti & Yeti Outdoor 2009-	grindar passar inte		Avdelare passar inte



Grind modell 1 Enkeldörr art nr 10008



Grind modell 1 Enkeldörr art nr 10008

Grindarna på bilderna har den tidigare formen av utfyllnadsrör som har utgått 201809 och ersatts av de sk hundbenen

SUBARU		10001	10010	10002	10011	10012	10004	10013	10003	10005
Burar		Small	Small LT	Medium	Medium LT	Medium Gavel	Medium Bred	Medium Bred Gavel	Large	Dubbel
Forester	1997-2002	OK		OK		OK	OK	OK	nej	ej test
Forester	2002-2008	OK		OK		OK	OK	OK	nej	nej
Forester (SH & SJ)	2008-2013-	OK		OK		OK	OK	OK	nej	OK
Forester E-boxer (SK)	2019-	OK		OK*		OK	OK*	OK	nej	OK*
* justerbart ryggstöd, ryggstöd i mer NORMALT läge dvs inte max lutning. det går till och med att ställa en Small & Medium Bred bredvid varandra										
Outback	2015-	OK		OK		OK	OK	OK	OK*	OK
* Endast plac till vänster i bagageutrymmet, fäste från taket på höger & ryggstöd i upprättläge										
Legacy / Outback	2003-2009	OK		OK		OK	OK	OK	nej	OK
Legacy / Outback	2009-2014	OK		OK		OK	OK	OK	OK*	OK
* Endast plac till vänster i bagageutrymmet, ryggstöd i upprätt läge										
Levorg	2015-	OK		OK		OK	OK	OK	nej	OK
Impreza	07-2012	OK*	OK*	ej test		ej test	ej test	ej test	nej	nej
*bil som under dessa år kan ha en liten varierande tröskelnivå										
XV generation I		OK*	OK	nej	nej	ok	nej	nej	nej	nej
* pallas upp något under så att dörr löper fritt över tröskelkanten										
XV generation II		ej test	OK	nej	nej	ej test	nej	nej	nej	nej

Burar och grindars
mått finns anivet
på sid 2

10-mar

SUBARU		M1 10006 Dubbeldörr	M1 10008 Enkeldörr	Avdelare	
Grindar		M2 10007 Dubbeldörr	M2 10009 Enkeldörr	10021 Small / 10022 Large	
Forester	1997-2002	10006 eller 10008.		Avdelare 10021 passar endast ihop med 10006	
Forester	2002-2008-2013	10007 eller 10009.		Avdelare 10022 passar endast ihop med 10007	
Forester (SJ)	2013-	10006 eller 10008 eller 10007 eller 10009.		Avdelare 10022 passar endast ihop med 10007 & 10006	
Forester E-boxer (SK)	2019-	*10007 eller *10009 *Lutningshåll 1 eller 2.		Avdelare 10022 passar endast ihop med 10007	
Outback	2015-	10007 eller 10009.		Avdelare 10022 passar endast ihop med 10007	
Legacy / Outback	2003-2009-2014	10007 eller 10009.		Avdelare 10022 passar endast ihop med 10007	
Levorg	2015-	10006 eller 10008.		Avdelare 10021 passar endast ihop med 10006	
Impreza	07-2012	grindar passar inte		Avdelare passar inte	
XV Generation I & II		grindar passar inte		Avdelare passar inte	

SUZUKI		10001	10010	10002	10011	10012	10004	10013	10003	10005
Burar		Small	Small LT	Medium	Medium LT	Medium Gavel	Medium Bred	Medium Bred Gavel	Large	Dubbel
Grand Vitara	2004-2014	OK		nej	nej	ej test	nej	nej	nej	nej
Grand Vitara XL.7	2002-	OK*		OK*		OK*	OK*	OK*	OK*	OK*
* 3e sätesraden nedfäld										
Ingis gen III & Wagon R+		nej	nej	nej	nej	nej	nej	nej	nej	nej
Vitara	2015-	OK*	OK**	nej	nej	OK**	nej	nej	nej	nej
*Golv i högsta nivå ** Golv i lägsta nivå										
Sx4	2006-2014	nej	ej test	nej	nej	nej	nej	nej	nej	nej
SX4 S Cross	2014-	OK	OK	nej	nej	OK	nej	nej	nej	nej
bil med justerbart golv, 10001 golv i högsta nivå. 10010 rek med golv i låg nivå. 10012 fungerar vilket som										

Burar och grindars
mått finns angivet
på sid 2

SUZUKI		M1 10006 Dubbeldörr	M1 10008 Enkeldörr	Avdelare	
Grindar		M2 10007 Dubbeldörr	M2 10009 Enkeldörr	10021 Small / 10022 Large	
Grand Vitara	2004-2014	ej testat grindar		Avdelare ej test	
Grand Vitara XL.7	2002-	ej testat grindar		Avdelare ej test	
Ingis gen III & Wagon R+		grindar passar inte		Avdelare passar inte	
Vitara	2015	10007 eller 10009 .		Avdelare passar inte i bilen	
*Golv i högsta nivå. Bilen saknar lämpliga surrningsöglor, är dock förberedd men ej utrustad med öglor under understa bagagegolvet.					
Sx4	2006-2014	grindar passar inte		Avdelare passar inte i denna bil	
SX4 S Cross	2014-	10007* eller 10009*.		Avdelare passar inte i denna bil	
bil med justerbart golv *golvet bör vara i högsta nivå					



Artfex lås Art nr 11.

Passar samtliga burar och grindar

Ei på något sätt individuella serien på låset utan dessa finns i flera olika serier.

Om någon konsument efterfrågar lösa nycklar så är det inget vi kan erbjuda utan då blir det ett helt nytt lås inklusiver 2st nycklar





Artflex gasdämpare / gasfjäder. Art nr 10
 Är ca 18 cm lång omonterad, kan diffa på ca 2mm

Passar följande burar & grindar:
 Small 10001. Small LT 10010.
 Medium 10002. Medium LT 10011
 Medium Bred 10004
 Dubbel 10005
 Large 10003

Samtliga grindar: 10006,10007,10008,10009

Art nr 10 till ovan nämnda burar och grindar har genom åren bytt lite utseende men oavsett när Artflex buren eller grinden köptes passar denna produkt.



2020 April: art nr 10 har fått ännu en facelift. den förekommer numera även i en Ljusgrå modell med vit text.

Passar följande burar & grindar:
 Small 10001. Small LT 10010.
 Medium 10002. Medium LT 10011
 Medium Bred 10004
 Dubbel 10005
 Large 10003

Samtliga grindar: 10006,10007,10008,10009



Artflex gasdämpare / gasfjäder
 Art nr 29. Är ca 23,5cm lång omonterad.

Passar ENDAST följande burar och då på den förmonterade dörren som är på 830 sidan av buren:
 Medium Gavel 10012.
 Medium Bred Gavel 10013



Säkerhetssele till Artflex hundbur. Art nr 10020 Selen passar samtliga burmodeller.

Burens plast är längst bak i bilen. Vid en kollision blir kraften framåt enorm.
 Bur och hund trycks framåt med sådan kraft att baksätets ryggstöd kan ge vika, vilket medför att buren slungas framåt med sådan kraft att förare och passagerare riskerar att skadas.
 Ännu större fara är det om baksätets ryggstöd är nedfällt för att man kanske kör något skrymmande gods. I detta läge kan det räcka med en kraftig inbromsning för att bur och hund med förödande kraft tränger i bilens utrymme.
 Denna olycksriks kan förebyggas om buren förankras med denna KROCKGODKÄNDA Säkerhetssele.

Artflex säkerhetssele är testad och oodkänd av SP, Statens Tekniska Provningsinstitut. Testet är utfört enligt ECE-R17 standard som är en Europastandard för förankring av last i bil.

Bild ovan till höger visar hur selen sitter fastspänd från bagageluckans håll och bilden nedan visar hur selen sitter på buren från baksätets håll. Ryggstödet är nedfällt.

Säkerhetssele är universal och kan således användas på samtliga burar tillverkade av Artflex.

Fastsättningen i respektive bil kan skilja sig då surringöglor och andra fastsättningsfunktioner skiljer sig från bil till bil. Vissa bilar kan till och med sakna fastsättningsfunktioner eller "gömma" sig under en bagagematta som lagts in.



TESLA	10001	10010	10002	10011	10012	10004	10013	10003	10005	Burar och grindars mått finns angivet på sid 2
	Small	Small LT	Medium	Medium LT	Medium Gavel	Medium Bred	Medium Bred Gavel	Large	Dubbel	
Burar										
Modell 3 (sedanmodell med nedsänkt golv)	nej	ej test	nej	nej	nej	nej	nej	nej	nej	
Modell S hatchback	nej	OK	nej	ej test	ej test	nej	nej	nej	nej	
Modell X hatchback 5 sitsig	OK	OK	OK	OK	OK	OK**	ej test	nej	nej	
Golv i högsta nivå om golvet är justerbart. **Måste placeras i mitten i bagageutrymmet										
Modell X hatchback 5 sitsig	OK*	OK	nej	ej test	OK	nej	OK	nej	nej	
Nedsänkt golv *placeras långt in så dörr kan öppnas.										
23-mar Modell X hatchback 6 sitsig	OK***	OK***	OK***	OK***	*OK	*OK**	ej test	nej	nej	
*3e sätesrad nedfällt. **Måste placeras stående i mitten i bagageutrymmet. ***kan placeras i bilen om ena sätet i 3e raden är uppfällt. för att kunna placera 10002 & 10011 med ett säte i tredje rad uppfällt bör man fälla båda ryggstöden därefter ställa in burens och skjuva burens så långt det bara går åt sidan, burens tak ligger tajt an mot bilens innetak. Fäll seden upp ryggstödet på sätet bredvid.										
23-mar Modell X hatchback 7 sitsig	OK	OK	OK***	OK***	*OK	*OK**	ej test	nej	nej	
10001 & 10010 kan stå med ett säte uppfällt i tredje rad. 10012 kan placeras förutsatt att hela 3e sätes raden måste vara nedfällt. 10004 måste stå i mitten av bagageutrymmet. OM 7sitsig bil är identisk som 6-sitsig bör i såfall 10002 & 10011 kunna stå med ett av sätena i 3e raden uppfällt. Se mer om 6-sitsig bil.										
Modell Y	ej test	ej test	ej test	ej test	ej test	nej	ej test	nej	nej	

TESLA	M1 10006 Dubbeldörr		M1 10008 Enkeldörr		Avdelare	
	M2 10007 Dubbeldörr	M2 10009 Enkeldörr			10021 Small / 10022 Large	
Grindar						
Modell 3 (sedanmodell med nedsänkt golv)	grindar passar inte				Avdelare passar inte	
Modell S hatchback	grindar passar inte				Avdelare passar inte	
Modell X hatchback 5 sitsig	10007 eller 10009.				Avdelare passar inte i denna bil	
Golv i högsta nivå om golvet är justerbart annars måste golvet byggas upp så det blir plant med tröskellist						
Modell X hatchback 6 sitsig	10007 eller 10009.				Avdelare passar inte i denna bil	
3e sätes raden nedfällt då grinden kräver plant golv. Då stolarna i baksätet inte sitter ihop ger det en öppning mellan stolarna						
Modell X hatchback 7 sitsig	10007 eller 10009.				Avdelare passar inte i denna bil	
3e sätes raden nedfällt då grinden kräver plant golv						
Modell Y	grindar passar inte				Avdelare passar inte	




Artflex tillverkar skyddsgaller till väldigt många bilmodeller
Till skillnad från burar och grindar så är skyddsgallren helt mondanpassade.
Därför kan form, storlek och fastsättning skilja sig åt från bil till bil

Närbilder på avdelarens fästpunkter på grinden



Bilden visar avdelarens övre fäste på grinden som är på mittenstaget mellan grindens dörrar.



Bilden visar avdelarens nedre fäste på grinden som är på mittenstaget mellan grindens dörrar.



Bilden visar avdelarens fäste på grindens golvram som är närmast bilens ryggstöd.

Placering och färdigt resultat för de universella burarna och grindarna kan också skilja sig enormt från bil till bil då bilarna har olika former och storlekar

TOYOTA		10001	10010	10002	10011	10012	10004	10013	10003	10005
Burar		Small	Small LT	Medium	Medium LT	Medium Gavel	Medium Bred	Medium Bred Gavel	Large	Dubbel
01-jul	Auris 5-dörrars halvkombi 2013 -	ej test	ej test	nej	nej	ej test	nej	nej	nej	nej
01-jul	Auris Touring sports 2013 -	OK	OK	OK	OK	OK	OK	OK	nej	nej
fast golv är i högsta nivå eller justerbart golv i högsta nivå										
01-jul	Auris Touring sports 2013-	OK	OK	nej	OK	OK	nej	ej test	nej	nej
justerbart golv - golv i låg nivå										
	Avensis Combi (T22) -2002	OK		ej test	ej test	ej test	ej test	ej test	ej test	ej test
	Avensis Combi (T25) 2003 -	OK		OK		OK	OK	OK	OK	OK
	Avensis Combi (T27) 2008 -	OK		OK		OK	OK	OK	nej	nej
	Avensis Verso *3e sätet nedfällt 2001-2009	OK		OK		OK	OK	OK	ej test	OK
19-okt	C-HR & C-HR Hybrid 2016-	nej	OK	nej	nej	NEJ	nej	nej	nej	nej
19-okt	C-HR & C-HR Hybrid 2016-	nej	OK	nej	nej	OK*	nej	nej	nej	nej
Golv i låg nivå *Kila upp buren närmast tröskeln Observera att det blir tajt mot glasruta, bur måste stå i mitten av bagaget										
	Corolla kombi (E120) 2000-2007	OK		OK		OK	OK	OK	nej	ej test
	Corolla Verso *3e sätet nedfällt 2001-2009	OK		OK		OK	OK	OK	nej	ej test
	Corolla kompakt halvkombi 2018/2019-	ej test	ej test	nej	nej	nej	nej	nej	nej	nej
	Corolla Touring Sport 2018/2019-	OK	OK	nej	nej	nej	nej	nej	nej	nej
Golv i högt nivå										
	Corolla Touring Sport 2018/2019-		OK	*OK***	OK*	OK**	*OK***	nej	nej	nej
Golv i låg nivå. * = Förvaringslåda måste tas bort. ** = ev kan förvaringslåda behöva tas bort										
9/9 *** = ev kassett med originallast nät tas bort, bur placeras tajt mot ryggstöd i MITTEN av bagageutrymmet										
	Prius+, *3e sätet nedfällt	OK*		OK*		OK*	OK*	OK*	nej	OK*
05-nov	Proace 6-9 sitsig	ej testat burar								
05-nov	Proace City 5-7 sitsig	ej test	ej test	ej test	ej test	ej test	ej test	ej test	nej	ej test
05-nov	Rav 4 gen I 3-d 1994-2000	ej test	ej test	nej	nej	nej	nej	nej	nej	nej
05-nov	Rav 4 gen I 5-d 1994-2000	ej test	ej test	ej test	ej test	ej test	ej test	ej test	nej	ej test
05-nov	Rav 4 gen II 2000-2006	ej test	ej test	ej test	ej test	ej test	ej test	ej test	nej	ej test
	Rav 4 gen III 2006-2012	OK		nej	nej	ej test	nej	ej test	nej	nej
	Rav 4 gen IV 2013-	OK	OK	OK	OK	OK	OK	OK	OK*	OK
* Ryggstöd behöver justeras upp i ett mer mittläge för att largebur ska passa										
	Rav 4 gen IV hybrid 2013-	OK*	OK	OK	OK	OK	OK	ej test*	OK**	OK
*om man testar kan golvet under buren kan behöva byggas upp så det kommer i nivå med batterilådan närmast ryggstödet på baksätet										
31-aug	RAV 4 gen V ELHYBRID 2019-	OK	OK	OK*	OK*	OK*	OK*	ej test	*OK**	OK*
* Ta bort insynsskydd ** Råta upp ryggstöd i mer mittläge, fungerar ej ihop med Artfex modellenpassade skyddsgaller										
25-nov	RAV 4 gen V Plug-in-Hybrid 2020-	OK	OK	ej test	ej test	ej test	ej test	ej test	ej test	ej test
	Land Cruiser 90/100/120/V8	OK		OK		OK	OK	OK	OK	OK
	Verso *3e sätet nedfällt 2009-	OK		OK*		OK*	OK*	OK*	nej	OK*
	Verso S	ej test	ej test	nej	nej	ej test	nej	nej	nej	nej
	Yaris 3resp 5 dörrar	nej	ej test	nej	nej	nej	nej	nej	nej	nej
	Yaris Verso 2009-	nej	nej	nej	nej	nej	nej	nej	nej	nej

Burar och grindars
mått finns angivet
på sid 2

TOYOTA		M1 10006 Dubbeldörr	M1 10008 Enkeldörr	Avdelare	
Grindar		M2 10007 Dubbeldörr	M2 10009 Enkeldörr	10021 Small / 10022 Large	
01-jul	Auris 5-dörrars halvkombi 2013 -	grindar passar inte			
01-jul	Auris Touring Sports 2013-	10006 eller 10008 Avdelare 10022 passar endast ihop med 10006			
fast golv är i högsta nivå eller justerbart golv i högsta nivå		avdelaren måste monteras på grind när grind står i bilen			
	Avensis Combi -2002	ej testat grindar			
	Avensis Combi 2003 -	10007 eller 10009 Avdelare 10022 passar endast ihop med 10007			
	Avensis Combi 2008 -	10006 eller 10008 eller 10007 eller 10009 Avdelare 10022 passar endast ihop med 10006 & 10007			
*bil har lastskenor, rekommenderar att komplettera bilen m extra surrningsöglor för bättre fastsättning av grind					
	Avensis Verso *3e sätet nedfällt 2001-2009	ej testat grindar			
	C-HR 2016-	grindar passar inte			
	Corolla kombi (E120) 2000-2007	10007 eller 10009 Avdelare 10021 passar endast ihop med 10007			
	Corolla Verso *3e sätet nedfällt 2001-2009	10007 eller 10009 Avdelare 10021 passar endast ihop med 10007			
	Corolla kompakt halvkombi 2018/2019-	grindar passar inte			
	Corolla Touring Sport 2018/2019-	10006 eller 10008 Avdelare 10021 passar endast ihop med 10006			
Golv måste vara i högsta läget					
	Prius+, *3e sätet nedfällt	10006 eller 10008 Avdelare 10022 passar endast ihop med 10006			
05-nov	Proace 6-9 sitsig	grindar passar inte Avdelare passar inte			
05-nov	Proace City 5-7 sitsig	grindar passar inte Avdelare passar inte			
05-nov	Rav 4 gen I 3-d 1994-2000	grindar passar inte Avdelare passar inte			
05-nov	Rav 4 gen I 5-d 1994-2000	ej testat grindar			
05-nov	Rav 4 gen II 2000-2006	ej testat grindar			
05-nov	Rav 4 gen III -2012	10007 eller 10009 Avdelare 10021 passar endast ihop med 10007			
*grind bör placeras mer åt vänster så att grinddörr kan öppnas då bilen bakdörr öppnas åt sidan. Grind täcker inte helt upp till karm					
	Rav 4 gen IV 2013-	10007 eller 10009 Avdelare 10022 passar endast ihop med 10007			
Grind täcker inte helt upp till karm					
	Rav 4 gen IV hybrid 2013	*10007 eller *10009 Avdelare 10022 passar endast ihop med 10007			
*Bagagegolvet måste byggas upp i nivå med lådan närmast baksätets ryggstöd.					
	RAV4 gen V Elhybrid 2019-	* 10007 eller 10009 Avdelare 10022 passar endast ihop med 10007			
Grind täcker inte helt upp till karm					
25-nov	RAV 4 gen V Plug-in-Hybrid 2020-	ej testat grindar ej test			
	Land Cruiser 90/100/120/V8	ej testat grindar			
	Verso 3e sätet nedfällt 2009-	10007 eller 10009 Avdelare 10021 passar endast ihop med 10007			
	Verso S	ej testat grindar			
	Yaris & Yaris Verso	grindar passar inte			



Artfex säkerhetssele är testad och godkänd av SP, Statens Tekniska Provningsinstitut.

Testet är utfört enligt ECE-R17 standard som är en Europastandard för förankring av last i bil. Passar samtliga burar från Artfex.

VOLKSWAGEN Burar		10001 Small	10010 Small LT	10002 Medium	10011 Medium LT	10012 Medium Gavel	10004 Medium Bred	10013 Medium Bred Gavel	10003 Large	10005 Dubbel
	Caddy kombi	OK		OK		OK	OK	OK	ej test	ej test
	Caddy Maxi	OK*		OK		OK*	OK	OK	OK	OK
	Hela eller delar av sätes rad nr 3 bortaget beroende på soffor eller säten. *ej test bakom upprätt sätesrad nr 3									
	Golf VII 5-dörrars (4255 lång) 2013-	nej	ej test	nej	nej	nej	nej	nej	nej	nej
07-jul	Golf VII 5-dörrars El bil 2013-	ej test	ej test	nej	nej	nej	nej	nej	nej	nej
12-nov	Golf VII 5-dörrars 2013-	ej test	ej test	nej	nej	nej	nej	nej	nej	nej
	Golf VIII 5-dörrars 2020-	ej test	ej test	nej	nej	ej test	nej	nej	nej	nej
	Golf Plus VI 5-d -2013/2014	ej test	ej test	nej	nej	ej test	nej	nej	nej	nej
	Golf Sportvan VII 5-d 2013-	ej test	ej test	nej	nej	ej test	nej	nej	nej	nej
	karosslängd 4338									
	Golf III Variant	OK		OK		OK	OK	OK	nej	ej test
	Golf IV Variant	OK		OK		OK	OK	OK	nej	OK
	Golf V & VI Variant	OK		OK*	OK	OK	OK*	OK	nej	OK*
	* kan behöva pallas upp, bil har liten tröskel, gäller Golf V karossen									
	Golf (VII) Sportcombi / Alltrack 2013-	OK		OK		OK	OK	OK	nej	nej
20-nov	Golf (VIII) Sportcombi Alltrack 2020/21-	OK		ej test	ej test	ej test	ej test	ej test	ej test	ej test
	Passat Variant B3/B4 1988-1996	OK		ej test		ej test	ej test	ej test	nej	ej test
	Passat Variant B5/B6/B7 1997-	OK		OK		OK	OK	OK	OK	OK
	Passat Sportcombi B8 Alltrack 2015-	OK		OK		OK	OK	OK	OK*	OK
	* bil har justerbart bagagerumsgolv. För 10003 krävs det att golvet är i lästa nivå buren bör pallas upp ngt undertill för att dörren ska kunna löpa över tröskelkanten.									
	Passat Sportcombi B8 Alltrack 2015-	OK		OK		OK	OK	OK	nej	OK
	bil som inte har justerbart bagagerumsgolv och eller istället har ex ett reservdäck under golvet									
	Passat Sportcombi B8 GTE 2015-	OK		OK		OK	OK	OK	nej	OK
	bil har inte justerbart bagagegolv									
	Polo oavsett årsmodell	nej	nej	nej	nej	nej	nej	nej	nej	nej
	Sharan 3e sätes rad kan ej användas	OK		OK		OK	OK	OK	OK	OK
	Tiguan gen I (lasttröskel) -2015	nej	OK	nej	nej	OK	OK	OK	nej	nej
	Tiguan gen II 2016-	OK		OK	nej	OK	OK	ej test	nej	OK
	Bil utrustad med justerbart golv o detta i högsta nivå. För att 10002 ska få plats måste den bredare delen av baksätet skjivas fram halvvägs. För att 10012 buren måste hela baksätet skjivas fram lite. För 10004 & 10005 måste hela baksätet skjivas fram halvvägs. Det ger mindre benutrymme i baksätet för passagerare. Saknar bil skjubar baksäte passar endast 10001.									
	Tiguan gen II 2016-		OK*	nej	nej	OK*	ej test	ej test	nej	nej
	* Golv måste vara i lägsta nivå.									
01-jul	Tiguan Allspace 7 sitsig (3e sätesrad fäild)	OK		OK		OK	OK	OK	ej test	ej test
	(10001 & 10002 är inte testade om bur får plats om en av de bakre sätena är nedfälda)									
	Touan generation I (1T) & II (5T)	OK	OK	OK	OK	OK	OK	OK	OK	OK
	om bil har en 3e sätesrad= ta bort för att bur ska få plats									
	Touareg generation II	OK		OK		OK	OK	OK	nej	OK
	Touareg generation III (CR) 2018-	OK		ej test	ej test	ej test	ej test	ej test	ej test	ej test
	T-Cross golv i högsta nivå	ej test	ej test	nej	nej	nej	nej	nej	nej	nej
	T-Cross golv i lägsta nivå	nej	ej test	nej	nej	ej test	nej	nej	nej	nej
	T-rock	ej test	ej test	nej	nej	ej test	nej	nej	nej	nej

Burar och grindars
mått finns använt
på sid 2

VOLKSWAGEN Grindar		M1 10006 Dubbeldörr	M1 10008 Enkeldörr	Avdelare 10021 Small / 10022 Large	
		M2 10007 Dubbeldörr	M2 10009 Enkeldörr		
	Caddy kombi / maxi oavsett modell	grindar passar inte		Avdelare passar inte	
	Golf VI 3 & 5 dörrars	grindar passar inte		Avdelare passar inte	
	Golf VI Plus 5-dörrar	ej testat grindar			
	Golf VII 5-dörrars karosslängd 4255 2013-	grindar passar inte		Avdelare passar inte	
	Golf VII 5-dörrars El bil 2013-	10006 eller 10008 .		Avdelare passar inte i bilen	
	* Grindens golvram behövs kilas upp något för att dörr / dörrar ska kunna öppnas.				
	Golf VIII 5-dörrars 2013-	ej testat grindar			
	Golf VII 5-d Sportvan karosslängd 4338. 2013-	ej testat grindar			
	Golf III Variant	ej testat grindar			
	Golf IV Variant	10006 eller 10008.		Avdelare 10021 & 10022 passar endast ihop med 10006	
	Golf V & VI Variant 2005-	10006 eller 10008 men även 10007 eller 10009. Avdelare 10022 passar endast ihop med 10006 eller 10007		Grind behöva pallas upp, bil har liten tröskel, gäller Golf V karossen	
	Golf (VII) Sportcombi 2013-	10006 eller 10008.		Avdelare 10022 passar endast ihop med 10006	
	Golf (VII) Sportcombi Alltrack 2013-	10006 eller 10008.		Avdelare 10022 passar endast ihop med 10006	
07-jul	Golf (VIII) Sportcombi Alltrack 2020/21-	ej testat grindar			
	Passat Variant B3/B4 1988-1996	ej testat grindar			
	Passat Variant B5/B6/B7 1997-	10007 eller 10009.		Avdelare 10022 passar endast ihop med 10007	
	Passat Sportcombi B8 & Sportcombi Alltrack B8 2015-	10007* eller 10009* .		Avdelare 10022 passar endast ihop med 10007	
	Bil med justerbart bagagegolv. Golv måste vara i lägsta nivå				
	Passat Sportcombi B8 & Sportcombi Alltrack B8 2015-	10006* eller 10008* .		Avdelare 10022 passar endast ihop med 10006	
	bil som inte har justerbart bagagerumsgolv och eller istället har ex ett reservdäck under golvet				
	Passat Sportcombi GTE B8 2015 -	10006 eller 10008 .		Avdelare 10022 passar endast ihop med 10006	
	GTE har ej justerbart bagagegolv				
	Polo oavsett årsmodell	grindar passar inte		Avdelare passar inte	
	Sharan	grindar passar inte		Avdelare passar inte	
	Tiguan (lasttröskel) -2015	10006* eller 10008* .		Avdelare passar inte i denna bil	
	1a generationen *golvet måste vara i högsta läget om bil är utrustad med hög /sänkbart golv. Annars måste golvet byggas upp				
	Tiguan gen II 2016-	10006 eller 10008 men även 10007* eller 10009*		Avdelare passar inte i denna bil	
	* golv i högsta nivå, om bil ej har justerbart golv måste golvet byggas upp i nivå med tröskelpanel				
	Tiguan Allspace 7 sitsig (3e sätesrad fäild)	10007 eller 10009		Avdelare ej test i bilen	
	Touan generation I (1T) & II (5T)	10007 eller 10009.		Avdelare 10022 passar endast ihop med 10007	
	Grind täcker inte hela vägen upp till karm, ca22-25cm glipa upptill. om bil har en 3e sätesrad= ta bort för att grind ska kunna ställas in				
	Touareg generation II (7P)	10007 eller 10009.		Avdelare 10022 passar endast ihop med 10007	
	Touareg generation III (CR) 2018-	ej testat grindar		avdelare ej test	
	T-Cross golv i högsta nivå	ej testat grindar		avdelare ej test	
	T-Cross golv i lägsta nivå	grindar passar inte		Avdelare passar inte i bilen	
	T-rock	ej testat grindar		Avdelare passar inte i bilen	

Placering och färdigt resultat för de universella burarna och grindarna kan också
skilja sig enormt från bil till bil då bilarna har olika former och storlekar

VOLVO Burar		10001 Small	10010 Small LT	10002 Medium	10011 Medium LT	10012 Medium Gavel	10004 Medium Bred	10013 Medium Bred Gavel	10003 Large	10005 Dubbel
04-mar	850 kombi	OK		OK		OK	OK	OK	OK*	OK
*LARGE bur REKOMMENDERAS placering i mitten i bagage och buren kommer stå TAJT mot innetaket.										
	940 Kombi	OK		OK		OK	OK	OK	OK	OK
	V40 Gen I 1995-2004	nej	OK*	nej	OK**	OK**	nej	ej test	nej	nej
*Ta bort insynsskydd **MLT & M GAVEL kan behövas pallas upp lite undertill. Lastnät i tyg kan ej sitta uppe i bil om MLT bur används										
	V40 Gen II 2013-	nej	OK*	nej	nej	nej	nej	nej	nej	nej
*halvkombi". *Krav: bilen kräver förhöjt lastrumsgolv, om bil saknar detta måste buren byggas upp under för att dörr ska kunna öppnas										
	V50 2004-	OK		OK*		OK*	OK*	OK*		nej
Bil med bagagegolvet någon centimeter nedanför tröskelpanel. Se bild nedan.										
*Tröskelpanel kan behöva demonteras för att få in buren. Sätt tillbaka tröskelpanel efter att buren står på plats.										
	V50 2004-	OK		nej	nej	nej	nej	nej	nej	nej
Bil med bagagegolvet helt plant med tröskelpanel. Se bild nedan.										
	V60 Gen I, Cross country & Plug-in hybrid	OK		nej	nej	nej	nej	nej	nej	nej
	V60 Gen II & cross Country 2018-	OK	OK	nej	nej	nej	nej	nej	nej	nej
V60 gen II Laddhybrid / elbil OM bilen har identiskt bagageutrymme som standard bil så läs för V60 gen II - annars ej test										
	V70 & XC70. Generation I, II & III gen I, II & III.	OK		OK		OK	OK	OK	OK*	OK
*LARGE bur REKOMMENDERAS placering i mitten i bagage och buren kommer stå TAJT mot innetaket.										
	V70 & XC70 Bifuel Upphöjt golv ca 15cm	OK		nej	nej	nej	nej	nej	nej	nej
23-sep	V70 & XC70 Bifuel Upphöjt golv ca 9cm	OK		nej		nej	nej	nej	nej	nej
	V90 2016-	OK		*OK**		*OK	*OK*	OK**	nej	*OK**
*insynsskydd & **lastnätsskasett måste tas bort.										
	V90 Laddhybrid / elbil	OM bilen har identiskt bagageutrymme som standard bil så läs för V90 - annars ej test								
	XC40	OK		nej	nej	OK	nej	nej	nej	nej
XC40 Laddhybrid / elbil OM bilen har identiskt bagageutrymme som standard bil så läs för XC40 - annars ej test										
	XC60 1a generation 2008-2017	OK		OK	OK	OK	OK	OK	nej	OK
05-mar	XC60 2a generation 2017-	OK		OK	OK	OK	OK	ej test	nej	OK
XC60 Gen II Laddhybrid / elbil -OM bilen har identiskt bagageutrymme som standard bil så läs för XC60 gen II- annars ej test										
	XC90 Gen I -2015	OK		OK		OK	OK	OK	OK	OK
	XC90 Gen II 2015-	OK		OK		OK	OK	OK	ej test	OK
XC90 Gen II Laddhybrid / elbil -OM bilen har identiskt bagageutrymme som standard bil så läs för XC90 gen II- annars ej test										

Burar och grindars
mått finns anivet
på sid 2

VOLVO Grindar		M1 10006 Dubbeldörr	M1 10008 Enkeldörr	M2 10007 Dubbeldörr	M2 10009 Enkeldörr	Avdelare 10021 Small / 10022 Large	
850 Kombi & 940 kombi		10006 eller 10008				Avdelare 10022 passar endast ihop med 10006	
	V40 Gen I 1995-2004	grindar passar inte				Avdelare passar inte	
	V40 Gen II 2013-	grindar passar inte				Avdelare passar inte	
	V50 gäller för bil med båda golvvarianterna	10006 eller 10008				Avdelare 10021 passar endast ihop med 10006	
	V60 Gen I	10006 eller 10008				Avdelare passar inte i bilen	
	V60 Gen I Plug in hybrid (upphöjt golv)	grindar passar inte				Avdelare passar inte i bilen	
	V60 Gen II 2018-	grindar passar inte				Avdelare passar inte i bilen	
V60 gen II Laddhybrid / elbil		OM bilen har identiskt bagageutrymme som standard bil så läs för V60 gen II - annars ej test					
	V70 & XC70 Gen I, II & III	10006 eller 10008				Avdelare 10022 passar endast ihop med 10006	
	V70 / XC70 bifuel oavsett höjt upphöjt golv	ej testat grindar					
	XC40	10006* eller 10008*				Avdelare 10021 passar endast ihop med 10006	
*Notering om bilens surrningsöglor se info efter sista bilen i kolumnen							
XC40 Laddhybrid / elbil		OM bilen har identiskt bagageutrymme som standard bil så läs för XC40 - annars ej test					
	XC60 Gen I 2008-2017	10006 eller 10008				Avdelare 10021 passar endast ihop med 10006	
	XC60 Gen II 2017-	10007 eller 10009				Avdelare 10021 passar endast ihop med 10007	
XC60 Gen II Laddhybrid / elbil		OM bilen har identiskt bagageutrymme som standard bil så läs för XC60 - annars ej test					
	V90 2016-	10007* eller 10009*				Avdelare passar inte i denna bil	
*grind bör placeras en bit in i bagaget. Lutningshåll 4. Notering om bilens surrningsöglor se info efter sista bilen i kolumnen							
V90 Laddhybrid / elbil		OM bilen har identiskt bagageutrymme som standard bil så läs för V90 - annars ej test					
	XC90 Gen I -2015	10007 eller 10009				Avdelare 10022 passar endast ihop med 10007	
	XC90 Gen II 2015-	10007* eller 10009*				Avdelare 10022 passar endast ihop med 10007	
*Notering om bilens surrningsöglor se info efter sista bilen i kolumnen							
XC90 Gen II Laddhybrid / elbil		OM bilen har identiskt bagageutrymme som standard bil så läs för xc90 gen II - annars ej test					

*XC40, V90 & XC90 gen II = surrningsöglor mot ryggstöd är inte optimala att spänna fast grinden i. Tips är att kontrollera om spännremmar kan dras ner under baksätets ryggstöd / sits. Fäll ryggstödet för lättare åtkomst. Om inte kontakta verkstad för komplettering av surrningsöglor



bild till vänster:
Volvo V50 med bagagerumsgolv
någon centimeter under
tröskelpanel



Bild till höger:
Volvo V50 med bagagerumsgolv
helt i nivå med tröskelpanel

Placering och färdigt resultat för de universella burarna och grindarna kan också skilja sig enormt från bil till bil då bilarna har olika former och storlekar